



AQ Group AB

Årsredovisning **2015**

**WE ARE
RELIABLE**

Kunden
i fokus

Enkelhet

Entre-
prenörs-
anda

Kostnads-
effektivitet

Mod och
respekt

www.aqg.se

WE ARE RELIABLE

Vi kan **produktion**,
vi agerar långsiktigt och
vi satsar helhjärtat för att leva
upp till kundernas
förväntningar i fråga om
kvalitet, leveransprecision,
teknisk utveckling
och service.

Innehållsförteckning

AQ Group Affärsidé	4	Not 5. Viktiga uppskattningar och bedömningar för redovisningsändamål	38
Affärsområden	5	Not 6. Rörelsesegment och marknadsfördelning	38
Koncernchefen har ordet	9	Not 7. Övriga rörelseintäkter	40
Förvaltningsberättelse	12	Not 8. Övriga externa kostnader	41
Allmänt om verksamheten	12	Not 9. Personal	42
Resultat och utveckling under verksamhetsåret samt framtida utveckling	12	Not 10. Resultat från andelar i koncernföretag	44
Väsentliga händelser under året	13	Not 11. Ränteintäkter och liknande resultatposter	44
Väsentliga händelser efter periodens utgång	14	Not 12. Räntekostnader och liknande resultatposter	44
Framtidsutsikter	14	Not 13. Bokslutsdispositioner	44
Flerårsöversikt	15	Not 14. Skatter	45
Moderbolaget	16	Not 15. Övriga Immateriella anläggningstillgångar	46
Hållbarhet	16	Not 16. Goodwill	47
Miljöpåverkan	16	Not 17. Byggnader och mark	47
Forskning och utveckling	17	Not 18. Maskiner och andra tekniska anläggningar	48
Investeringspolicy	17	Not 19. Inventarier, verktyg och installationer	49
Personalpolitik	17	Not 20. Pågående nyanläggningar	49
Utdelningspolicy	17	Not 21. Aktier och andelar i dotterföretag	49
Styrelsen och VDs arbete m.m.	17	Not 22. Långfristiga fordringar	51
Information om risker och osäkerhetsfaktorer	17	Not 23. Övriga fordringar	51
Ägarförhållanden	17	Not 24. Förutbetalda kostnader och upplupna intäkter	51
Förslag till vinstdisposition, SEK	18	Not 25. Eget kapital	52
Styrelsens redogörelse	18	Not 26. Obeskattade reserver	52
Koncernens resultaträkning	20	Not 27. Ställda säkerheter och eventalförpliktelser	52
Koncernens rapport över totalresultat	21	Not 28. Avsättningar – Långa och korta	53
Koncernens balansräkning	22	Not 29. Övriga skulder	53
Koncernens rapport över förändringar i eget kapital	24	Not 30. Upplupna kostnader och förutbetalda intäkter	53
Koncernens kassaflödesanalys	25	Not 31. Förvärv	54
Moderbolagets resultaträkning	26	Not 32. Likvida medel	55
Moderbolagets balansräkning	27	Not 33. Närståendetransaktioner	55
Moderbolagets rapport över förändringar i eget kapital	29	Underskrifter	56
Moderbolagets kassaflödesanalys	30	Revisionsberättelse	57
Noter till de finansiella rapporterna	31	Bolagsstyrningsrapport	58
Not 1. Allmän information	31	Koncernstruktur	62
Not 2. Redogörelse för tillämpningen av redovisningsprinciper	31		
Not 3. Finansiella instrument och finansiell riskhantering	34		
Not 4. Ändrade redovisningsprinciper	37		

AQ Group

AQ Group är en global tillverkare av komponenter och system till krävande industrikunder.

AFFÄRSIDÉ

Att utveckla, tillverka och montera komponenter och system till krävande industrikunder.

Att med vårt åtagande för Total Kvalitet göra våra kunder till långsiktiga samarbetspartners.

Verksamheten är uppdelad i segmenten System och Komponent. Inom segmentet System ingår våra affärsområden Elskåp och Systemprodukter. Inom segmentet Komponent ingår våra affärsområden Formsprutning, Induktiva komponenter, Kablage, Plåtbearbetning samt Speciella Teknologier och Konstruktion.

Verksamheterna är organiserade i dessa specialiserade affärsområden med rörelsedrivande bolag som erbjuder kostnadseffektiva lösningar för våra kunder. Den samlade kunskapen inom AQ Group tillsammans med global närvaro erbjuder unika fördelar för kunder runt om i världen. Kvalitet är alltid centralt i allt vi är engagerade i och något som vi ständigt arbetar med att utveckla. I vår värld går kvalitet och effektivitet hand i hand.

AQ Group har sedan starten 1994 visat en stadig och snabb tillväxt med god lönsamhet. Koncernen har totalt ca 4 500 anställda, varav ca 80 % i tillväxtländer utanför Sverige. Årsomsättningen uppgår till 2,9 miljarder SEK. Bolaget är noterat på AktieTorget och har högsta kreditvärdering AAA Guld.

SYSTEM

- Elskåp
- Systemprodukter

KOMPONENT

- Formsprutning
- Induktiva komponenter
- Kablage
- Plåtbearbetning
- Speciella Teknologier och Konstruktion



Elskåp

AQ är en komplett partner för kunder som har behov av elektriska system. Vår utrustning sitter i en mängd olika applikationer som har levererats över hela världen.

Några exempel är elskåp till krävande livsmedelsindustri, manöver- och kraftutrustning till fartygskranar, styrutrustning för automatiserad godshantering i hamnar, kontroll- och styrsystem för stora motorer och generatorer.

Genom ett gemensamt och långsiktigt samarbete med våra kunder har vi utvecklat produkter som idag är anpassade till dagens krav på säkerhet och informationsteknik. Samtliga enheters arbetssätt är certifierade enligt ISO 9000, och vi kan även leverera kvalitetssäkrad utrustning enligt UL standard.

Vi har ett arbetssätt som är mycket kundfokuserat och flexibelt. Vi är organiserade i kundteam, en verksamhet som har korta beslutsvägar och fullt ansvar mot kunden. Detta gör att vi kan åta oss uppdrag som ställer höga krav på flexibilitet och leveranssäkerhet med korta ledtider.

På vårt program finns:

- Framtagning av prototyper
- Serieleveranser
- Projektleveranser
- Konstruktion i modern CAD-miljö
- Helhetsåtaganden, från konstruktion till installation
- Projektledning för att sänka tillverkningskostnaden av produkter och system

Försäljning, produktutveckling och produktion sker i:

- Sverige
- Bulgarien
- Kina
- Indien

Systemprodukter

AQ erbjuder ett spektra av maskiner och automater, exempel på detta är biljettmaskiner för parkering- och färdbiljetter och förpackningsmaskiner.

Produkterna, som ofta är tekniskt avancerade, utvecklas och vidareutvecklas i nära samarbete med kunden för att åstadkomma kostnadsmässigt och tekniskt optimerade lösningar.


Vi arbetar för att skapa och bevara långvariga affärsrelationer där vi är kundens producerande part som skapar mervärden i form av kostnadseffektivitet, kvalitet, utveckling, leveransprecision och logistiklösningar.

På vårt program finns:

- Totalansvar för våra samarbetspartners. Konstruktion i 3D CAD t ex Inventor Pro, Solid Works, Solid Edge, Siemens NX, Pro Engineer
- Kostnadseffektiv produktion
- Kompetens för utveckling av produkter
- Kompetens inom anskaffning av material och komponenter på världsmarknaden
- Provning av såväl mekanik som programvara
- Leverans till slutkund
- Reparationer och service

Försäljning, produktutveckling och produktion sker i:

- Sverige
- Bulgarien
- Kina
- Estland



Formsprutning

AQ är en global leverantör av tillverkning och montering av termoplastdetaljer.

Vi har en modern maskinpark med mer än 120 formsprutor med låskraft från 25 till 1500 ton.

Seriestorleken kan variera från ett fåtal till en miljon detaljer per år. Vi bearbetar de flesta konstruktionsplaster såsom PC, PA, PBT, PC/ABS, PP, ABS, TPE, TPU, POM men även högprestanda plaster som tål temperaturer över 200 grader, t ex PES, PEI och PEEK.

Vi har också möjlighet att formspruta plast med upp till fyra olika material i en och samma komponent.

Vår kundbas utgörs av stora industrikunder inom olika branscher som fordons-, medicin- och verkstadsindustrin.

Att välja AQ som en partner är att arbeta med entusiastiska och samarbetsvilliga kollegor i varje skede av projektet – från idé till färdig produkt.

Försäljning, produktutveckling och produktion sker i:

- Sverige
- Ungern
- Bulgarien
- Kina



Induktiva komponenter

Induktiva komponenter från AQ finns i några av de mest krävande tillämpningar, till exempel i höghastighetståg, i reläskydd, flygutrustning och i utrustning för processautomation. Våra produkter är till stor del utvecklade i samarbete med kunden. Denna möjlighet utnyttjas av allt fler företag, eftersom det ger möjlighet till ekonomiskt och tekniskt optimala lösningar.

På vårt program finns ett brett spektrum av transformatorer och induktorer:

- Transformatorer och induktorer för kretskortsmontage
- Enfas- och trefastransformatorer, el-snitt, klippta kärnor, C-snitt, UI-snitt
- Enfas- och trefasinduktorer, el-snitt, klippta kärnor, C-snitt, UI-snitt, AC-utförande med övertoner och olika kurvformer samt DC-utförande för glättning
- Transformatorer och induktorer för traktion
- Transformatorer med integrerad induktor
- Toroidtransformatorer
- HF induktorer ≤ 25 kHz
- HF transformatorer ≤ 15 kHz
- Luftinduktorer
- Drosslar
- Spolar
- Systemspänning upp till 22 kV
- Effekt 1VA till 3MVA
- Kylning genom naturlig konvektion eller forcerad kylning med luft eller vatten

Försäljning, produktutveckling och produktion sker i:

- Sverige
- Bulgarien
- Indien
- Italien
- Kina



Kablage och Elektromekaniska moduler

AQ Wiring Systems är ett globalt affärsområde som erbjuder kablage och elektromekaniska moduler till krävande kunder runt om i världen.

Vi har lång erfarenhet och kunskap av att arbeta med kunder inom fordons-, järnvägs- och verkstadsindustrin. Detta har lärt oss att uthålligt sträva efter att förbättra våra processer och produkter och har fört oss till en ledande position på marknaden.

Vår globala närvaro tillsammans med kunskap i och erfarenhet av att tillverka alla typer av kablage och elektromekaniska moduler gör AQ Wiring Systems till en idealisk partner för kunder med kvalificerade behov.

Försäljning, produktutveckling och produktion sker i:

- Indien
- Kina
- Litauen
- Mexiko
- Polen



Plåtbearbetning

AQ erbjuder kontraktstillverkning av plåtkomponenter och sammansatta plåtkonstruktioner inom bland annat fordons-, tåg-, telekom- och elektromekanisk industri.

Tillsammans med högteknologisk utrustning, kunskap, erfarenhet och kreativitet är vi ett självklart val inom branschen.

Material


Tjocklekar från 0,2 mm till 20 mm i kvaliteter standardmaterial, höghållfast material, aluminium och rostfritt.

Processer

- Tunnsplåtbearbetning i höga volymer (finstansning)
- Laser och kantböckning
- Hydraul- och Excenterpressning från 10 till 1000 t
- Rörböckning
- Manuell- och robotsvetsning (TIG, MAG och CMT)
- Ytbehandling Zink fosfatering/ED + Pulver och Oxsilan + Pulver
- Montering

Försäljning, produktutveckling och produktion sker i:

- Sverige
- Bulgarien
- Estland
- Kina
- Indien
- Thailand



Speciella Teknologier och Konstruktion

Affärsområdet Speciella Teknologier och Konstruktion består av AQs verksamheter med hög teknisk nivå och som levererar avancerade tekniska produkter eller tjänster till krävande industrikunder.

Speciella Teknologier

AQ Anton är en ledande leverantör inom maskinbearbetning av komponenter för stora industriella gasturbiner till ledande industrikunder. De använder avancerad utrustning för att bearbeta högtemperaturmaterial såsom Nickel-Kobolt legering.

AQ M-Tech och AQ Elteknik i Uppsala utvecklar och tillverkar komponenter och system för medicintekniska applikationer och till industrin. De har utvecklat och patenterat ett antal egna produkter som säljs till medicintekniska applikationer över hela världen.

Konstruktion

AQ Retor Engineering utvecklar kompletta system till fordonsindustrin samt tillhandahåller ingenjörer med spetskompetens inom kostnadsberäkning, kvalitet och mekanikkonstruktion av både plåt- och plastkomponenter för fordonsindustri och övrig industri. Deras ingenjörer kan utveckla tillverkningsmetoder och produkt i nära samarbete med kunden.

Konstruktionskontoret på AQ Enclosure Systems i Stockholm har sina rötter i Ericssons mekanikavdelning som utvecklade AXE-växeln. Ingenjörer och projektledare har djup erfarenhet från Ericsson, men har idag ett bredare perspektiv och de har haft uppdrag för många andra företag. De är erfarna inom mekanisk konstruktion av enkla plåt- eller plastkomponenter till komplexa inkapslingar och system och är aktiva inom områden som telekommunikation och processautomation.

AQ Italy och AQ Trafo är fokuserade på utveckling och konstruktion av induktiva komponenter, både elektrisk och mekanisk konstruktion. Deras konstruktörer har en bred erfarenhet av att ta fram lösningar tillsammans med kunden som möter kundens krav och önskemål. Designarbetet sker i SolidWorks där en 3D-modell av produkten skapas baserat på kundens specifikationer. Verifiering av konstruktionen, både mekaniskt, elektriskt och termiskt, sker genom FEM-beräkningar.



Claes Mellgren
VD och Koncernchef

Nu när vi stängt 2015 har vi fortfarande varje år sedan starten 1 oktober 1994 dvs. under 21 år ökat omsättningen. Under samtliga 85 kvartal har AQ visat vinst! Under år 2015 har vi dessutom återigen högsta omsättningen och resultatet i koncernens historia! Våra bolag i Östeuropa och Kina har fortsatt bra tillväxt och resultat. De svenska bolagen har svårare att generera tillväxt och våra bolag i Mexiko och Indien går fortfarande med förlust.

I både Mexiko och Indien har vi tillsatt nya VD:ar under 2015. Det pågår ett gemensamt arbete mellan koncernledning och affärsområden med att snabbare utveckla våra bolag i Indien och Mexiko.

I den svenska verksamheten har vi under senaste året fattat beslut om åtgärder som minskar antalet anställda i Sverige med drygt 100 personer.

Vi har sedan juni 2015 en marknadschef i koncernledningen, som jobbar med att utveckla våra säljare för att öka den organiska tillväxten.

AQ är fortsatt finansiellt starkt med en soliditet på 58 % trots årets stora förvärv. Om vi inte skulle göra något nytt förvärv under år 2016, så bör vi i slutet av året vara utan nettoskuld.

Arbetet med att byta lista från AktieTorget till Nasdaq Stockholm pågår för fullt. Leverantörer av legal due diligence och skatte due diligence är beslutade och arbetet med att skriva prospektet är påbörjat.

Marknad

AQ har en struktur som är stabil för att globalt konkurrera med våra produktionsprocesser till krävande industrikunder. Marknaden och konkurrensen gör att vi löpande måste ha en effektiv struktur och organisation. En av AQs konkurrensfördelar är just möjligheten till snabba förändringar tack vare den flexibla organisationsuppbyggnaden.

AQ hanterar olika typer av kunder, dels de som enbart har behov av tekniskt krävande komponenter

och dels de som vill att vi levererar ett totalåtagande med konstruktion, inköp, tillverkning, test, logistik och eftermarknad. Vi arbetar både lokalt och globalt med våra kunder. Kundstrukturen är bred och spänner över flertalet marknader. De enskilt största är kommersiella fordon, kraft och automation, telekom, livsmedel och medicin samt övrig industri, ca 50 kunder står för 90 % av AQs omsättning.

Vi erbjuder kostnadseffektiva lösningar där utveckling och produktion integreras. Vi är ofta tidigt involverade i kundens utvecklingsprojekt för att bistå med vårt kunnande inom konstruktion, materialval, tillverkningsmetoder samt helhetslösningar.

Med våra enheter i Sverige, Östeuropa, Baltikum, Asien samt Mexiko kan vi erbjuda bästa möjliga tillverkningslösning. Vi känner att företaget är väl rustat att tillgodose kundernas framtida förväntningar. Under 2015 har bl.a. nya affärer tagits inom:

- Kontrollskåp till tysk tågtillverkare
- Kontrollskåp för rening av ballastvatten för fartyg
- Containerbyggda komplexa system för krantillverkare i Kina
- Mekanikdetaljer till tysk lastbilstillverkare
- Mekanikdetaljer till nytt modellprogram till svensk lastbilstillverkare
- Prototyper och förserier till ett stort telekomprojekt

Verksamhet

AQ har under ett antal år arbetat med ett förbättringsprogram för produktkvalitet och leveransprecision. Utvecklingen har varit mycket positiv, mängden kundreklamationer har mer än halverats sedan 2011 och vi har också samma positiva utveckling av vår leveransprecision, där vi i slutet av 2015 är mycket nära att nå målet på 98%.

Samtliga dotterbolag rankas med avseende på bland annat kvalitetsutfall och leveranssäkerhet.

Vår satsning på att minska varulagret har fortsatt under 2015. För att uppnå långsiktiga kvarstående effekter läggs mycket energi på utbildning samt systemstöd. Samtliga dotterbolag mäts månadsvis på varulagrets omsättningshastighet.

Hållbar utveckling

Vi tror att ett hållbart företagande är en förutsättning för att nå total kvalitet i enlighet med vår affärsidé.

Hållbart företagande är viktigt för vår framtida utveckling.

Vårt sätt att tänka och agera hållbart är en balans mellan ekonomisk utveckling, miljöförbättringar och socialt ansvar.

AQ Group är anslutet till FN's Global Compact för bl.a. mänskliga rättigheter, miljöansvar och affärsetik.

Ekonomi

Vi har under år 2015 fortsatt med att harmonisera ekonomiprocesserna för de svenska bolagen. Ekonomiavdelningen i Västerås har tagit över hanteringen av bokföringen för fyra svenska bolag. Även hanteringen av löner har flyttats över till Västerås och i slutet av året hanteras alla svenska bolags löner från huvudkontoret. Under året har vi anslutit flera av våra utländska dotterbolag till vår cash-pool. Vi har fortsatt arbetet med att förenkla strukturen i Sverige med färre legala enheter.

HR

Vi har under 2015 fortsatt att implementera våra värderingar i förvärvade enheter. Det sker bl.a. genom att vår HR-chef och undertecknad träffar ledningsgruppen och går igenom allt från AQs historik till genomgång av våra värderingar. Våra värderingar finns dokumenterade på 12 olika språk. Vår verksamhet skall karakteriseras av "We Are Reliable" oavsett var eller med vem inom AQ som man kommer i kontakt med.

IT

Under året har hela koncernens användare migrerats till Microsofts Office365 som ger användarna tillgång till epost, ljud- och videokonferenser, online möten och realtidssamarbete mm.

Vi har implementerat dokumenthanteringssystemet M-Files under 2015 och det innebär att både styrande och redovisande dokument är lätt åtkomliga för alla behöriga användare inom hela koncernen.

Inköp

Löpande arbete fortgår med att nyttja volymfördelar och synergier inom koncernen när det gäller inköp av material och komponenter. Under året har vi fokuserat ytterligare på kategoristyrning av strategiskt viktiga produkt- och köpområden i syfte att stärka och utveckla konkurrensfördelar. Året har karakteriserats av sjunkande råvarupriser och stärkt dollar, vilket sammantaget gett oss kostnadsfördelar men också genererat krav att möta våra kunders pris press.

Huvudpunkterna i strategin för lönsam organisk tillväxt är att:

- vara "Reliable" innebärande bl.a. hög kvalitet och leveranssäkerhet
- använda en modern och effektiv produktionsapparat
- delta i kundernas utvecklings- och konstruktionsarbete
- decentraliserad organisation för starka drivkrafter inom innovation och framåtanda

Förvärv/Nystart

AQ Elteknik AB köpte 100 % av aktierna i Anton Johanssons Rostfria Verkstads AB. Övertagandet av verksamheten gjordes den 1 juli 2015. Bolaget, som har ändrat namn till AQ M-Tech AB har en årsomsättning på ca 30 MSEK.

2 november 2015 förvärvade AQ Group AB 100 % av aktierna i Anton Kft, i Zalaegerszeg, Ungern. Bolaget har en årsomsättning på ca 240 MSEK och förväntas ge ett väsentligt bidrag till vinst per aktie.

Anton Kft. är en tekniskt ledande leverantör inom bearbetning av komponenter i svåra material för gasturbiner, produktion av komplexa formsprutade plastdetaljer och inom konstruktion och tillverkning av formverktyg. Vi kompletterar AQs kundbas med spännande kunder som Bosch, General Electric och Siemens.

Vår startup i Thailand har kommit igång med små medel. Bakgrunden till beslutet att starta upp i Thailand var att följa en telekom kund med lokal produktion.

Framtid

Efter ännu ett framgångsrikt år vill jag ge ett stort tack till våra kunder för ett fint och utvecklande samarbete samt till alla våra medarbetare i elva länder som ser till att vi är ett lönsamt och "reliable" företag.

Med fantastiska kunder och engagerade medarbetare ser jag positivt på framtiden. Jag ser emot att fortsätta utveckla AQ mot fortsatt tillväxt och stabil resultatnivå. En viktig del i detta är våra värderingar och vår strävan efter att vara en "reliable" leverantör till ledande industrikunder.

Som alla vet går det inte att luta sig tillbaka och leva på historiska meriter.

Nu är det full fart framåt 2016!

Västerås, mars 2016

Claes Mellgren
VD och Koncernchef



ALLMÄNT OM VERKSAMHETEN

Styrelsen och verkställande direktören för AQ Group AB (publ), organisationsnummer 556281-8830, får härmed avge årsredovisning och koncernredovisning för verksamhetsåret 2015.

Koncernen är verksam inom två affärssegment; **Komponent** som producerar transformatorer, kablage, mekanikdetaljer, tunnplåtsbearbetning och formsprutad termoplast, samt **System** som producerar system-, kraft- och automationslösningar samt monterar kompletta maskiner i nära samarbete med kunderna.

RESULTAT OCH UTVECKLING UNDER VERKSAMHETSÅRET SAMT FRAMTIDA UTVECKLING

Nettoomsättningen på 2 932 MSEK, innebär en ökning med 316 MSEK jämfört med föregående år. För helåret var den organiska tillväxten 5 % och tillväxten genom förvärv 2 %. Detta ger en total tillväxt rensat för valutaeffekter på 7 % för helåret.

Rörelseresultatet uppgick till 202 MSEK (183) och årets resultat till 170 MSEK (150). Vinsten per aktie efter skatt var 9,45 SEK (8,34). Koncernens finansiella ställning är mycket stark med en soliditet på 58 % (63).

Koncernen strävar efter fortsatt lönsam tillväxt inom sina affärsområden. Tillväxten skall ske både organiskt och genom förvärv.

Under år 2015 har det egna kapitalet påverkat negativt av omräkningsdifferanser i utländsk valuta. Framst är det fluktuationer i EUR som har påverkat. År 2014 hade koncernen positiva omräkningsdifferanser, främst pga fluktuationer i CNY.

Vår satsning på att minska varulagret har fortsatt under 2015. Omsättningshastigheten ökade rensat för förvärv till 3,1 (2,9). Samtliga dotterbolag mäts månadsvis på varulagrets omsättningshastighet.

Vid årsskiftet uppgick det egna kapitalet till 1 170 MSEK i koncernen.

AQ Group AB (publ) är moderbolag i en koncern, nedan kallad AQ, vars affärsidé är:

- Att utveckla, tillverka och montera komponenter och system till krävande industrikunder.
- Att med vårt åtagande för total kvalitet göra våra kunder till långsiktiga samarbetspartners.

AQ är en av Sveriges ledande leverantörer av komponenter och system till krävande industrikunder. Företaget är noterat på AktieTorget.

Aktiens utveckling under 1 år (mars 2015 – mars 2016)



www.aktietorget.se

VÄSENTLIGA HÄNDELSER UNDER ÅRET

Ett treårskontrakt skrevs mellan AQ Electric i Kina och Bombardier CPC Propulsion för leveranser av transformatorer och induktorer till 13 tunnelbanelinjer i Kina. Det totala kontraktsvärdet är ca 130 MSEK. Detta har gjorts möjligt tack vare utmärkt konstruktionsarbete från AQs konstruktionskontor i Italien och Sverige, i kombination med AQs globala närvaro för tillverkning av induktiva komponenter i Kina, Bulgarien och Indien. För närvarande levererar AQ transformatorer och induktorer till en majoritet av de tunnelbaneprojekt som pågår i Kina.

AQ Enclosure Systems AB, med verksamhet i Vaggeryd, Falköping och Kista, har sagt upp 55 av totalt 167 anställda under första kvartalet. Personalminskningen omfattade enbart Vaggerydsenheten. Bakgrunden till neddragningen var minskade volymer och en förändrad konkurrenssituation på marknaden. Syftet med åtgärderna är att med en ny affärsmodell göra Vaggerydsenheten konkurrenskraftig inom automatiserad plåtproduktion samt att använda våra fabriker i Östeuropa för mer arbetsintensiva produkter. AQ Enclosure Systems AB i Vaggeryd erbjuder utveckling, konstruktion och tillverkning av tunnplåtsprodukter till kunder med höga krav på kvalitet och finish.

Verksamheten i AQ Mekatronik AB i Västerås och Bollnäs har övergått till AQ Elautomatik AB. Bakgrunden till förändringen var minskade volymer och förändrad konkurrenssituation på marknaden. I samband med övergången flyttade AQ Elautomatikens verksamhet i Surahammar till Västerås, där de övertog AQ Mekatroniks lokaler. Förändringen ledde till att 18 anställda varslades om uppsägning.

Koncernens resultat under andra kvartalet belastades med en omstruktureringskostnad på 8,7 MSEK. Omstruktureringskostnaden berodde på minskning av personal och outnyttjade lokaler i samband med neddragning av personal i AQ Enclosure Systems AB i Vaggeryd och den strukturella förändring som gjordes i verksamheterna AQ Mekatronik AB i Västerås och AQ Elautomatik AB i Surahammar.

Den 30 juni 2015, köpte AQ Elteknik AB 100 % av aktierna i Anton Johanssons Rostfria Verkstads AB. Köpeskillingen var 5,8 MSEK och förvärvet genomfördes som en kontantaffär. Övertagandet av verksamheten gjordes den 1 juli 2015. Anton Johanssons Rostfria Verkstads AB har en årsomsättning på ca 30 MSEK och har 24 anställda. Bolaget tillverkar

komponenter i rostfritt stål till kunder med särskilda och unika krav t ex. för laboratorie- och medicinteknikindustrier. Bolaget har ändrat namn till AQ M-Tech AB.

Under andra kvartalet utökades koncernledningen med James Ahrgren som ansvarar för marknaden och försäljning inom koncernen.

I 15 år har AQ Holmbergs Suzhou, som är ett helägt dotterbolag till AQ Group, med stor framgång tillverkat metallkomponenter och monterade enheter till kunder i telekomsektorn i sin fabrik i Suzhou, Kina. Flera av AQs kunder som har tillverkning i Thailand har uttryckt en önskan att AQ ska utöka sin verksamhet till Thailand för att ytterligare stärka partnerskapen. AQ Group har därför startat tillverkning i Thailand, inledningsvis med metallstansning och montage. Det nya bolaget, AQ Manufacturing Co. Ltd., är ett helägt dotterbolag till AQ Holmbergs Suzhou. Bolaget har initialt ett fokus på telekomindustrin. Bolaget har nu ett tjugotal anställda, ett antal stansmaskiner och hyr en fabrikslokal i utkanten av Bangkok. Bolaget leds från AQ Holmbergs i Kina.

Ett stort arbete pågår med framtagande av detaljer till en ny lastbil åt en stor kund. Ca etthundra verktyg för formsprutning och plåtpressning håller på att tas fram. Någon fakturering av ovanstående detaljer förväntas inte förrän under andra halvåret 2016.

En ny robotiserad rörbockningsmaskin för 4 MSEK är i drift vid AQ Segerström i Eskilstuna.

Investering har skett i två nya formsprutor för ca 10 MSEK, en mindre 200 ton med 2K (Två Komponent) samt en större 1500 ton i AQ Plast Västerås respektive Anderstorp.

I början av november förvärvade AQ Group AB 100 % av aktierna i Anton Kft, i Zalaegerszeg, Ungern. Köpeskillingen var 25 MEUR och förvärvet genomfördes som en kontantaffär, delvis finansierat med ett banklån på 150 MSEK. Anton Kft. har inga räntebärande lån och en soliditet uppgående till 73 %.

Anton Kft. är en ledande leverantör inom maskinbearbetning av komponenter för industriella gasturbiner (IGT), inom produktion av komplexa formsprutade komponenter och inom konstruktion och tillverkning av verktyg. Bolaget har en nettoomsättning på ca 25 MEUR och förväntas ge ett väsentligt bidrag till vinst per aktie för AQ Group. Anton Kft. har ca 400 anställda och äger fastigheter med ca 10 000 kvadratmeter produktionsyta. Bland kunderna finns Bosch, General Electric och

**WE ARE
RELIABLE**

Kunden
i fokus

Enkelhet

Entreprenör-
anda

Kostnads-
effektivitet

Mod och
respekt

Siemens. Förvärvet gjordes för att erhålla kompetens inom avancerad maskinbearbetning av komponenter för krävande kunder och för att bredda AQ Groups marknad och teknologi inom formsprutning och verktygsframtagning.

Bolaget hade engångskostnader hänförliga till förvärvet som belastade resultatet under november och december. Anton Kft. bidrog till koncernens resultat med ca 2 MSEK för 2015.

VÄSENTLIGA HÄNDELSE EFTER PERIODENS UTGÅNG

AQ Plast AB avvecklar sin tillverkning i Vadstena. Bakgrunden till förändringen är att förbättra konkurrenskraften i AQ Plast AB genom att samordna tillverkningen på färre orter. Tillverkningen kommer att flyttas från Vadstena till Anderstorp och Västerås. I samband med den planerade förändringen lades ett varsel för samtliga 32 anställda i Vadstena.

AQ Group AB har lämnat in en preliminär ansökan om upptagande av dess aktier till handel på Nasdaq

Stockholms huvudmarknad. Under förutsättning att Nasdaq Stockholm godkänner ansökan är avsikten att handeln i bolagets aktie på Nasdaq Stockholm ska inledas under hösten.

FRAMTIDSUTSIKTER

Koncernens mål är fortsatt lönsam tillväxt. Målet för lönsamheten är en marginal (EBT) på 8 % efter finansnetto. Styrelsen lämnar ingen prognos om framtida omsättning och resultat. Uttalanden i denna rapport kan komma att uppfattas som framåtblickande och det verkliga utfallet kan bli väsentligt annorlunda. Förutom de faktorer som har kommenterats kan det verkliga utfallet påverkas av till exempel politiska händelser, konjunkturer, valutakurser och räntenivåer, konkurrerande produkter och prissättningen av dem, produktutveckling, kommersiella och tekniska svårigheter, problem med leveranser samt stora kreditförluster hos kunderna.

FLERÅRSÖVERSIKT

Nedan visas utvecklingen under de senaste fem åren.

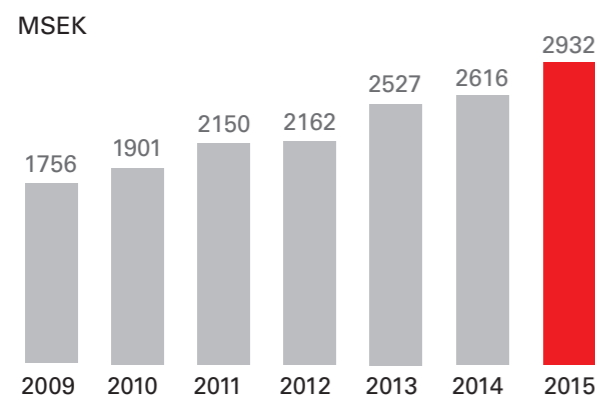
KONCERNEN

	2015	2014	2013	2012	2011
Nettoomsättning, TSEK	2 931 878	2 616 097	2 527 372	2 162 033	2 149 541
Rörelseresultat, TSEK	201 985	182 586	159 795	116 997	122 264
Resultat efter finansnetto, TSEK	211 736	186 652	156 492	118 573	119 989
Rörelsemarginal	6,9%	7,0%	6,3%	5,0%	6,0%
Kassalikviditet	149%	145%	122%	107%	129%
Soliditet	58%	63%	56%	54%	63%
Avkastning på totalt kapital	12,0%	11,8%	10,7%	11,0%	11,0%
Avkastning på eget kapital, efter skatt	15,3%	15,5%	14,8%	13,0%	14,0%
Antal anställda i Sverige	812	827	853	847	829
Antal anställda utanför Sverige	3 706	3 073	2 632	2 456	1 816
Nyckeltal per aktie, SEK					
Årets resultat	9,44	8,32	6,83	5,47	5,22
Utdelning ¹⁾	2,25	2,00	1,60	1,30	1,30
Eget kapital	64,86	58,51	49,10	43,45	38,48
Antal aktier, tusental	18 034	18 034	18 034	18 034	17 959

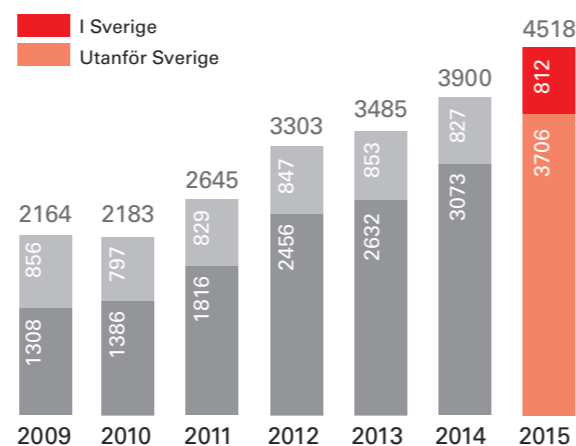
¹⁾ Till stämman framlagt förslag för resp. år

KONCERNEN

Nettoomsättning



Medelantalet anställda



Definitioner

- Rörelsemarginal, % Rörelseresultat dividerat med rörelsens intäkter
- Kassalikviditet, % Omsättningstillgångar (exkl. varulager) dividerat med kortfristiga skulder
- Soliditet, % Justerat eget kapital dividerat med balansomslutning
- Avkastning på totalt kapital, % Resultat efter finansiella poster plus finansiella kostnader dividerat med genomsnittlig balansomslutning
- Avkastning på eget kapital, % Årets resultat efter skatt dividerat med genomsnittligt eget kapital, inkl. min.intresse
- Årets resultat per aktie (SEK) Årets resultat efter skatt dividerat med vägt antal aktier
- Eget kapital per aktie (SEK) Eget kapital dividerat med antal aktier vid utgången av resp. år
- Utdelning per aktie (SEK) Föreslagen utdelning per aktie avseende verksamhetsåret

MODERBOLAGET

AQ Group AB (publ) är moderbolag i en koncern, nedan kallad AQ, vars affärsidé är:

- Att utveckla, tillverka och montera komponenter och system till krävande industrikunder.
- Att med vårt åtagande för total kvalitet göra våra kunder till långsiktiga samarbetspartners.

Moderbolaget

	2015	2014	2013	2012	2011
Nettoomsättning, TSEK	50 213	51 236	40 080	49 437	48 650
Rörelseresultat, TSEK	13 596	24 982	19 092	43 404	31 909
Resultat efter finansnetto, TSEK	20 096	33 055	26 858	47 130	68 221
Kassalikviditet	42%	87%	104%	120%	292%
Soliditet	36%	60%	52%	62%	82%

Moderbolaget, AQ Group AB, är främst inriktat på ledning och utveckling av koncernen. Moderbolagets omsättning utgörs, liksom tidigare år, så gott som uteslutande av försäljning av förvaltningstjänster till dotterföretag. Några inköp från dotterföretag förekommer inte i nämnvärd omfattning.

Under år 2015 har moderbolaget lånat 65 MCNY av AQ Holmbergs Suzhou Co. Ltd. Moderbolaget har säkrat de interna CNY-lånen.

För helåret 2015 uppgick fakturering till 50 MSEK (51) och rörelseresultatet till 13,6 MSEK (25). Moderbolaget har under år 2015 både lämnat och erhållit koncernbidrag från några av de svenska dotterbolagen.

Moderbolaget har i slutet av året förvärvat aktierna i Anton Kft. Köpeskillingen uppgick till 25 MEUR och förvärvet genomfördes som en kontantaffär. Förvärvet var delvis finansierat med ett banklån på 150 MSEK.

Moderbolagets risker och osäkerhetsfaktorer är i allt väsentligt desamma som för koncernens övriga bolag. Se sidan 35 i årsredovisningen. Beträffande bolagets finansiella riskhantering, kassaflöden etc., hänvisas till de i årsredovisningen intagna finansiella rapporterna, samt not 3.

Miljöpåverkan

Moderbolaget bedriver ingen anmälningspliktig eller tillståndspliktig verksamhet enligt miljöbalken. Inom koncernen finns bolag som bedriver anmälningspliktig verksamhet och bolag som bedriver tillståndspliktig verksamhet. Den anmälningspliktiga

verksamheten är kopplad till miljöbalkens bestämmelser om plasttillverkning och maskinbearbetning samt utsläpp av oklorerat lösningsmedel genom avdunstning i luften. Den tillståndspliktiga verksamheten avser mindre utsläpp i avloppsvatten och luft bl.a. i samband med pulverlackering.

Hållbarhet

AQ Group är aktiv medlem av UN Global Compact. Därmed förbinder sig AQ Group och alla våra dotterbolag att följa tio principer vad gäller, mänsklig rättigheter, arbetsrätt, miljö och att förhindra korruption. Under 2015 har vi baserat på dessa principer gjort följande åtgärder,

- Implementera globala policyer inom dessa områden.
- Investerat i eldrivna transportfordon som vi använder för transporter av gods inom Västerås och Uppsala.
- Bytt till LED-lampor på flera av våra produktionsanläggningar runt om i världen.
- Installerat solpaneler på en av våra fabriker i Bulgarien.
- Hållit workshops med CSR fokus i våra fabriker i Kina.
- Vi stödjer World Wildlife Fund

Under 2016 kommer arbetet att fortgå och som första steg kommer vi att börja mäta alla koncernens dotterbolag genom att använda oss av UN Global Compacts självskattningsverktyg.

Forskning och utveckling

AQ bedriver ingen egen forskningsverksamhet.

Investeringspolicy

Förutom årets förvärv motsvarar investeringarna normalt behov för den aktuella produktionstakten. Under 2016 avser AQ att fortsätta investera inom sina befintliga affärsområden.

Personalpolitik

Personalens hälsa och välbefinnande har alltid varit en viktig del vid beslutsfattandet på samtliga nivåer inom koncern. Varje bolag har egna upplägg för att stimulera personalen till hälsofrämjande åtgärder. Dessutom sker löpande kompetensutveckling utifrån bolagets behov.

Utdelningspolicy

Styrelsens förslag är att utdelningen ska motsvara ca 25 % av ett genomsnittligt resultat efter skatt över en konjunkturcykel. Bolagets finansiella konsolideringsbehov måste dock alltid beaktas.

Styrelsens och VDs arbete m.m.

Styrelsen har under det gångna året bestått av sex ledamöter, samtliga valda vid årsstämman 2015. Styrelsen har under året haft fem protokollförda sammanträden. Styrelsen och VD arbetar efter en fastlagd arbetsordning. Beträffande ersättningar under 2015 till styrelse och VD hänvisas till not 9.

Styrelsens förslag till riktlinjer för ersättningar till ledande befattningshavare i AQ under 2016, enligt ABL 8 kap 51 §, är följande: Beträffande styrelsearvoden föreslås ett fast styrelsearvode om 120 000 (120 000) kronor för var och en av styrelsens ordinarie

externa ledamöter. Övriga ledande befattningshavare erhåller en fast ersättning, f.n. kompletterat med en rörlig ersättning, beräknat i % av koncernens årsresultat. Ersättningarna överstiger inte vad som kan anses vara marknadsmässigt. Några förmåner förekommer inte utöver normala pensionsförmåner i % av fast ersättning för utfört arbete genom anställningsavtal. I enskilda fall där det finns särskilda skäl skall styrelsen ha möjlighet att frångå ovanstående riktlinjer.

Information om risker och osäkerhetsfaktorer

Beträffande bolagets finansiella riskhantering, kassaflöden etc., hänvisas till de i årsredovisningen intagna finansiella rapporterna, samt not 3.

Ägarförhållanden

Samtliga aktier innehas med lika rösträtt, utan andra begränsningar än vad som följer av Aktiebolagslagen. Det finns inga avtal, lagar eller paragrafer i bolagsordningen som begränsar rätten att överlåta aktier.

Föregående årsstämma bemyndigade styrelsen att, längst intill årsstämman för räkenskapsåret 2015, besluta om nyemission av totalt 2 000 000 stycken nya aktier genom apport.

Det finns inga bestämmelser i bolagsordningen eller avtal i övrigt som reglerar tillsättande och entledigande av styrelseledamöter eller avgångsvederlag till desamma. Det finns heller inga begränsningar genom avtal eller bolagsordning om ändring av bolagsordningen.

Ägarförhållanden, Aktieägare	2015-12-31	Röster/ kapital	2014-12-31	Röster/ kapital
Claes Mellgren	5 309 950	29,4	5 309 950	29,4
Per Olof Andersson	5 234 650	29,0	5 235 150	29,0
Fidelity Puritan Trust	852 944	4,7	851 055	4,7
Nordea Småbolagsfond Sverige	798 866	4,4	714 408	3,9
Fidelity Low-Priced Stock Fund	792 100	4,4	842 800	4,7
AMF Aktiefond småbolag	439 400	2,4	439 400	2,4
Övriga	4 606 148	25,7	4 641 295	25,9
	18 034 058	100,0	18 034 058	100,0

FÖRSLAG TILL VINSTDISPOSITION, SEK

Styrelsen föreslår att till förfogande stående vinstmedel, 229 527 710 SEK, disponeras enligt följande;

Till förfogande		Disposition	
Överkursfond	34 014 103	Utdelas till aktieägare, 2:25 SEK per aktie	40 576 631
Balanserade vinstmedel, inkl. årets resultat	195 513 607	Balanseras i ny räkning ¹⁾	188 951 080
Summa fritt eget kapital	229 527 710	Summa	229 527 710

1) varav återgår till Överkursfond 34 014 103

STYRELSENS REDOGÖRELSE

Styrelsens förslag till vinstdisposition tillika förslag till villkor för vinstutdelning samt motiverat yttrande är i enlighet med 18 kap 4 § Aktiebolagslagen (2005:551).

Förutsatt att årsstämman för verksamhetsåret 2015 beslutar i enlighet med styrelsens förslag om vinstdisposition kommer 188 951 080 SEK att balanseras i ny räkning. Full täckning finns för bolagets bundna egna kapital efter föreslagen vinstutdelning. Styrelsen har beaktat bolagets och koncernens konsolideringsbehov genom en allsidig bedömning av den ekonomiska ställningen och dess möjligheter att på sikt infria sina åtaganden. Den föreslagna utdelningen äventyrar inte bolagets förmåga att göra de investeringar som bedömts erforderliga. Bolagets ekonomiska ställning ger inte upphov till annan bedömning än att bolaget kan fortsätta sin verksamhet samt att bolaget förväntas fullgöra sina förpliktelser på kort och lång sikt. Styrelsen har tagit hänsyn till alla kända förhållanden som kan ha betydelse för bolagets ekonomiska ställning och som inte har beaktats inom ramen för bedömningen av bolagets konsolideringsbehov och likviditet. Med hänvisning till ovanstående bedömer styrelsen att utdelningen är försvarlig med hänsyn till de krav som verksam-

hetens art, omfattning och risker ställer på storleken av bolagets och koncernens egna kapital samt bolagets och koncernens konsolideringsbehov, likviditet och ställning i övrigt. Beträffande bolagets och koncernens resultat och ställning i övrigt hänvisas till efterföljande resultat- och balansräkningar, kassaflödesanalyser samt bokslutskommentarer och noter.


Styrelsen föreslår att följande villkor ska gälla för vinstutdelningen:

- 2,25 SEK skall utdelas per aktie, och
- 2016-04-25 är avstämningsdag.

Styrelsen föreslår att

2,25 sek skall utdelas per aktie

Några av AQs fantastiska medarbetare i Suzhou (Kina), Panevezys (Litauen), Pune (Indien), Uppsala, Ludvika och Enköping (Sverige).



Koncernens resultaträkning

TSEK	Not	2015-01-01 2015-12-31	2014-01-01 2014-12-31
Nettoomsättning	6	2 931 878	2 616 097
Övriga rörelseintäkter	7	34 005	23 229
		2 965 883	2 639 326
RÖRELSENS KOSTNADER			
Förändring av lager och produkter i arbete		41 934	-4 037
Råvaror och förnödenheter		-1 513 009	-1 324 214
Handelsvaror		-41 003	-29 643
Övriga externa kostnader	8	-389 620	-310 369
Personalkostnader	9	-762 041	-712 946
Avskrivningar & nedskrivning	15, 17, 18, 19	-60 980	-56 261
Övriga rörelsekostnader		-39 177	-19 270
		-2 763 897	-2 456 740
Rörelseresultat		201 985	182 586
RESULTAT FRÅN FINANSIELLA POSTER			
Ränteintäkter och liknande resultatposter	11	20 316	9 844
Finansiella kostnader	12	-10 565	-5 778
Finansnetto		9 751	4 066
Resultat före skatt		211 736	186 652
Skatter	14	-41 283	-36 175
Årets resultat		170 453	150 477
ÅRETS RESULTAT HÄNFÖRLIGT TILL			
Moderbolagets aktieägare		170 283	150 012
Innehav utan bestämmande inflytande		170	465
		170 453	150 477
AKTIERELATERAD REDOVISNING, SEK			
Årets resultat per aktie ¹⁾		9,44	8,32

1) Under året har inga transaktioner som kan utmynna i utspädningseffekter förekommit.

Koncernens rapport över totalresultat

TSEK	2015-01-01 2015-12-31	2014-01-01 2014-12-31
ÅRETS RESULTAT	170 453	150 477
ÖVRIGT TOTALRESULTAT		
Poster som inte kan omföras till årets resultat		
Omvärdering av förmånsbestämda pensionsplaner	-219	-800
Poster som har omförts eller kan omföras till årets resultat		
Omräkningsdifferens på utländsk verksamhet	-20 316	48 391
Årets övriga totalresultat efter skatt	-20 535	47 591
Årets totalresultat	149 918	198 068
ÅRETS TOTALRESULTAT HÄNFÖRLIGT TILL		
Moderbolagets aktieägare	149 762	197 630
Innehav utan bestämmande inflytande	155	438
	149 918	198 068
Vinst efter skatt per aktie ¹⁾	9,44	8,32

Koncernens balansräkning

TSEK	Not	2015-12-31	2014-12-31
TILLGÅNGAR			
ANLÄGGNINGSTILLGÅNGAR			
<i>Immateriella anläggningstillgångar</i>			
Goodwill	16	117 561	75 407
Övriga immateriella anläggningstillgångar	15	55 360	9 520
		172 921	84 927
<i>Materiella anläggningstillgångar</i>			
Byggnader och mark	17	140 022	97 339
Maskiner och andra tekniska anläggningar	18	203 712	143 988
Inventarier, verktyg och installationer	19	39 609	46 421
Pågående nyanläggningar	20	19 406	11 260
		402 749	299 008
<i>Finansiella anläggningstillgångar</i>			
Långfristiga fordringar	3,22	2 053	1 554
Uppskjutna skattefordringar	14	7 197	8 039
		584 920	393 528
SUMMA ANLÄGGNINGSTILLGÅNGAR			
OMSÄTTNINGSTILLGÅNGAR			
<i>Varulager</i>			
Råvaror och förnödenheter		307 616	306 712
Varor under tillverkning		79 953	57 181
Färdiga varor och handelsvaror		97 682	84 052
		485 251	447 945
<i>Kortfristiga fordringar</i>			
Kundfordringar	3	670 438	594 096
Aktuella skattefordringar		26 187	26 342
Övriga fordringar	23	36 994	32 818
Förutbetalda kostnader och upplupna intäkter	24	84 695	38 251
		818 314	691 507
<i>Kortfristiga placeringar</i>			
Likvida medel	32	135 602	145 744
Likvida medel		135 797	145 744
		1 439 362	1 285 196
SUMMA OMSÄTTNINGSTILLGÅNGAR			
SUMMA TILLGÅNGAR			
		2 024 282	1 678 724

Koncernens balansräkning

TSEK	Not	2015-12-31	2014-12-31
EGET KAPITAL OCH SKULDER			
EGET KAPITAL			
	25		
Aktiekapital		36 068	36 068
Övrigt tillskjutet kapital		34 014	34 014
Omräkningsreserv		24 303	44 508
Balanserade vinstmedel inkl årets resultat		1 073 044	939 041
Eget kapital hänförligt till moderbolagets aktieägare		1 167 429	1 053 631
Innehav utan bestämmande inflytande		2 307	1 599
SUMMA EGET KAPITAL		1 169 736	1 055 230
SKULDER			
<i>Räntebärande långfristiga skulder</i>			
Långfristiga skulder till kreditinstitut	3	121 045	3 256
<i>Långfristiga icke räntebärande skulder</i>			
Uppskjutna skatteskulder	14	51 814	35 240
Avsättningar till pensioner	28	3 316	3 321
Övriga avsättningar	28	10 208	6 065
Summa långfristiga skulder		186 383	47 882
<i>Räntebärande kortfristiga skulder</i>			
Checkräkningskredit	3, 32	127 985	129 764
Övriga skulder till kreditinstitut	3	31 881	13 893
<i>Övriga kortfristiga skulder</i>			
Avsättningar för garantiåtaganden	28	875	545
Förskott från kunder		58 786	10 420
Leverantörskulder	3	273 780	241 356
Aktuella skatteskulder		19 256	19 999
Övriga skulder	29	35 380	43 216
Upplupna kostnader/Förutbetalda intäkter	30	120 220	116 419
Summa kortfristiga skulder		668 163	575 612
SUMMA SKULDER		854 546	623 494
		2 024 282	1 678 724
SUMMA EGET KAPITAL OCH SKULDER			
POSTER INOM LINJEN			
	27		

Koncernens rapport över förändringar i eget kapital

KONCERNEN TSEK	Eget kapital hänförligt till moderbolagets aktieägare					Innehav utan Bestämmande betydelse	Eget Kapital
	Aktiekapital	Övrigt tillskjutet kapital	Omräknings-reserv	Balanserat resultat	Delsumma		
Eget kapital, 2014-01-01	36 068	34 014	-3 743	818 649	884 988	415	885 403
Årets resultat				150 012	150 012	465	150 477
Omräkningsdifferens			48 251		48 251	140	48 391
Omvärdering av förmånsbestämda pensionsplaner				-766	-766	-34	-800
Övrigt totalresultat			48 251	-766	47 485	106	47 591
Årets totalresultat			48 251	149 246	197 497	246	198 068
Förvärv av delägt dotterbolag						614	614
Lämnade utdelningar				-28 854	-28 854		-28 854
Transaktioner med aktieägare				-28 854	-28 854	614	-28 240
Eget kapital, 2015-01-01	36 068	34 014	44 508	939 041	1 053 631	1 599	1 055 230
Årets resultat				170 283	170 283	170	170 453
Omräkningsdifferens			-20 205		-20 205	-112	-20 316
Omvärdering av förmånsbestämda pensionsplaner				-212	-212	-7	-219
Övrigt totalresultat			-20 205	-212	-20 416	-119	-20 535
Årets totalresultat			-20 205	170 071	149 867	-231	149 918
Förvärv av delägt dotterbolag						657	657
Lämnade utdelningar				-36 068	-36 068		-36 068
Transaktioner med aktieägare				-36 068	-36 068	657	-35 412
Eget kapital, 2015-12-31	36 068	34 014	24 303	1 073 044	1 167 429	2 307	1 169 736

Koncernens kassaflödesanalys

TSEK	Not	2015-01-01 2015-12-31	2014-01-01 2014-12-31
KASSAFLÖDE FRÅN DEN LÖPANDE VERKSAMHETEN			
Rörelseresultat		201 985	182 586
<i>Justering för poster som inte ingår i kassaflödet</i>			
Av-/nedskrivningar		62 392	60 469
Förändring långfristiga avsättningar		988	1 541
Realisationsvinst/-förlust vid försäljning av inventarier		4 084	13 208
Övriga ej likviditetspåverkande poster		8 035	-78
Orealiserade valutakursdifferenser		3 280	-4 077
		78 779	71 063
Erhållen ränta/utdelning	11	9 007	9 883
Betalda räntor		-3 872	-5 739
Betald inkomstskatt	14	-39 605	-41 993
Kassaflöde från den löpande verksamheten före förändring av rörelsekapital		246 294	215 800
<i>Förändring av rörelsekapital</i>			
Ökning (-)/Minskning (+) av varulager		-4 565	17 753
Ökning (-)/Minskning (+) av kundfordringar		-47 226	48 714
Ökning (-)/Minskning (+) av övriga fordringar		-58 204	18 901
Ökning (+)/Minskning (-) av leverantörsskulder		15 855	8 898
Ökning (+)/Minskning (-) av övriga skulder		13 410	-2 023
Förändring av rörelsekapital		-80 730	92 243
Kassaflöde från den löpande verksamheten		165 564	308 043
Förvärv av andelar i dotterföretag	31	-189 177	-26 259
Förvärv av immateriella anläggningstillgångar		-1 857	-8 022
Förvärv av materiella anläggningstillgångar		-78 613	-71 952
Försäljning av materiella anläggningstillgångar		2 093	1 034
Köp/Försäljning kortfristig placering av värdepapper		-199	145
Kassaflöde från investeringsverksamheten		-267 754	-105 054
Nyupptagna lån		149 771	
Amortering av lån		-11 758	-6 933
Amortering av lån (IAS 17-skuld, leasing)		-5 121	-3 471
Förändring av checkräkningskredit		-3 409	-96 858
Förändring av långfristiga fordringar		318	
Utdelning till moderbolagets aktieägare		-36 068	-28 854
Kassaflöde från finansieringsverksamheten		93 733	-136 116
Ökning/Minskning av likvida medel		-8 457	66 873
Likvida medel vid årets början		145 744	67 566
Kursdifferens i likvida medel		-1 685	11 305
Likvida medel vid årets slut		135 602	145 744

Moderbolagets resultaträkning

TSEK	Not	2015-01-01 2015-12-31	2014-01-01 2014-12-31
Nettoomsättning	6	50 213	51 236
Övriga rörelseintäkter	7	3	3
		50 216	51 239
RÖRELSENS KOSTNADER			
Övriga externa kostnader	8	-16 685	-10 361
Personalkostnader	9	-18 386	-15 879
Avskrivningar & nedskrivning	19	-12	-12
Övriga rörelsekostnader		-1 537	-4
		-36 620	-26 256
Rörelseresultat		13 596	24 983
RESULTAT FRÅN FINANSIELLA POSTER			
Ränteintäkter och liknande resultatposter	11	10 350	8 696
Räntekostnader och liknande resultatposter	12	-3 850	-623
Finansnetto		6 500	8 073
Resultat efter finansnetto		20 096	33 056
Bokslutsdispositioner	13	-6 100	-19 671
Resultat före skatt		13 996	13 385
Skatter	14	-3 142	-3 239
Årets resultat ¹⁾		10 854	10 146

¹⁾ Årets resultat överensstämmer med årets total resultat



Moderbolagets balansräkning

TSEK	Not	2015-12-31	2014-12-31
TILLGÅNGAR			
ANLÄGGNINGSTILLGÅNGAR			
<i>Materiella anläggningstillgångar</i>			
Inventarier, verktyg och installationer	19	-	12
		-	12
<i>Finansiella anläggningstillgångar</i>			
Andelar i koncernföretag	21	614 635	318 277
Fordringar hos koncernföretag	22	47 615	37 439
Uppskjutna skattefordringar	14	690	-
		662 940	355 716
SUMMA ANLÄGGNINGSTILLGÅNGAR		662 940	355 728
OMSÄTTNINGSTILLGÅNGAR			
<i>Kortfristiga fordringar</i>			
Kundfordringar	3	-	29
Fordringar hos koncernföretag		155 584	142 079
Aktuella skattefordringar		11 150	11 743
Övriga fordringar	23	531	443
Förutbetalda kostnader och upplupna intäkter	24	1 125	1 965
		168 390	156 259
Kassa och Bank	32	-	22 352
SUMMA OMSÄTTNINGSTILLGÅNGAR		168 390	178 611
SUMMA TILLGÅNGAR		831 330	534 338



Moderbolagets balansräkning

TSEK	Not	2015-12-31	2014-12-31
EGET KAPITAL OCH SKULDER			
EGET KAPITAL			
Aktiekapital	25	36 068	36 068
Reservfond		1 156	1 156
Bundet eget kapital		37 224	37 225
Överkursfond		34 014	34 014
Balanserade vinstmedel		184 660	210 582
Årets resultat		10 854	10 146
Fritt eget kapital		229 528	254 742
SUMMA EGET KAPITAL		266 752	291 966
Obeskattade reserver	26	41 300	36 000
SKULDER			
<i>Räntebärande långfristiga skulder</i>			
Långfristiga skulder till kreditinstitut	3	119 681	-
Summa långfristiga skulder		119 681	-
<i>Räntebärande kortfristiga skulder</i>			
Kortfristiga skulder till kreditinstitut		30 000	
Checkräkningskredit	3, 32	75 277	6 659
<i>Övriga kortfristiga skulder</i>			
Leverantörsskulder	3	1 648	1 397
Skulder till koncernföretag		286 254	192 064
Övriga skulder	29	4 162	2 241
Upplupna kostnader/Förutbetalda intäkter	30	6 256	4 011
Summa kortfristiga skulder		403 597	206 372
SUMMA SKULDER		523 278	206 372
SUMMA EGET KAPITAL OCH SKULDER		831 330	534 338
POSTER INOM LINJEN			
Ställda säkerheter		INGA	INGA
Ansvarsförbindelser			
Eventualförpliktelse för koncernföretag	27	-	1 500

Moderbolagets rapport över förändringar i eget kapital

TSEK	Bundet kapital				Fritt eget kapital		Eget Kapital
	Aktiekapital	Reservfond	Delsumma	Överkursfond	Övrigt Fritt Kapital	Delsumma	
Eget kapital, 2014-01-01	36 068	1 156	37 224	34 014	239 436	273 450	310 674
Årets resultat ¹⁾					10 146	10 146	10 146
Lämnade utdelningar					-28 854	-28 854	-28 854
Transaktioner med aktieägare					-28 854	-28 854	-28 854
Eget kapital, 2015-01-01	36 068	1 156	37 224	34 014	220 728	254 742	291 966
Årets resultat ¹⁾					10 854	10 854	10 854
Lämnade utdelningar					-36 068	-36 068	-36 068
Transaktioner med aktieägare					-36 068	-36 068	-36 068
Eget kapital, 2015-12-31	36 068	1 156	37 224	34 014	195 514	229 528	266 752

¹⁾ Årets resultat överensstämmer med årets total resultat



Moderbolagets kassaflödesanalys

TSEK	Not	2015-01-01 2015-12-31	2014-01-01 2014-12-31
KASSAFLÖDE FRÅN DEN LÖPANDE VERKSAMHETEN			
Rörelseresultat		13 596	24 982
<i>Justering för poster som inte ingår i kassaflödet</i>			
Av-/nedskrivningar		12	12
Övriga ej likviditetspåverkande poster		4 223	3 698
Justering för poster som inte ingår i kassaflödet		4 235	3 710
<i>Erhållen ränta/utdelning</i>	11	2 989	8 696
Betalda räntor		-713	-623
Betald inkomstskatt	14	-3 239	-20 245
Kassaflöde från den löpande verksamheten före förändring av rörelsekapital		16 868	16 520
<i>Förändring av rörelsekapital</i>			
Ökning (-)/Minskning (+) av kundfordringar		29	-29
Ökning (-)/Minskning (+) av fordringar		-15 202	158 237
Ökning (+)/Minskning (-) av leverantörsskulder		452	163
Ökning (+)/Minskning (-) av övriga skulder		95 193	-37 271
Förändring av rörelsekapital		80 473	121 100
		97 340	137 620
Förvärv av andelar i dotterföretag	21	-276 016	-6 542
Lämnade aktieägartillskott		-20 342	-6 404
Förändring långfristiga koncernmellanhavanden		-4 767	4 744
Kassaflöde från investeringsverksamheten		-301 125	-8 202
Upptagna lån		149 681	
Förändring av checkräkningskredit		68 619	-63 538
Koncernbidrag		-800	-21 261
Utdelning till moderbolagets aktieägare		-36 068	-28 854
Kassaflöde från finansieringsverksamheten		181 432	-113 653
Ökning/Minskning av likvida medel		-22 353	15 765
Likvida medel vid årets början		22 353	11 151
Kursdifferens i likvida medel			-4 563
Likvida medel vid årets slut		-	22 353

Noter till de finansiella rapporterna

NOT 1 ALLMÄN INFORMATION

AQ Group AB (publ) och dess dotterföretag, arbetar under varumärket AQ. AQ konstruerar, tillverkar och säljer produkter inom två segment; **Komponent** där affärsområdena Formsprutning, Induktiva komponenter, Kablage och Elektromekaniska moduler, Plåtbearbetning samt Speciella Teknologier och Konstruktion ingår samt **System** där affärsområdena Elskåp och Systemprodukter ingår.

AQ Group AB (publ) är högsta moderföretaget i koncernen. Moderbolagets omsättning utgörs, liksom tidigare år, så gott som uteslutande av försäljning av förvaltningstjänster till dotterföretag. Några inköp från dotterföretag förekommer inte i nämnvärd omfattning. Moderbolaget, som är noterat på AktieTorget sedan 2001, har sitt säte i Västerås, Sverige. Adressen till huvudkontoret är Regattagatan 29, 723 48 Västerås. Koncernredovisningen för AQ Group AB (publ) för räkenskapsåret 2015 har godkänts av styrelsen för publicering och finns på bolagets hemsida www.aqq.se från och med den 24 mars 2016. På hemsidan kan även ytterligare information näs.

NOT 2 REDOGÖRELSE FÖR TILLÄMPNINGEN AV REDOVISNINGSPRINCIPER

En beskrivning av de redovisningsprinciper som tillämpats vid upprättandet av denna årsredovisning följer nedan. Principerna har tillämpats konsekvent för alla presenterade år om inte annat anges.

2.1 Grundläggande normer och lagstiftning

Koncernredovisningen har upprättats i enlighet med International Financial Reporting Standards (IFRS) utgivna av International Accounting Standards Board (IASB) sådana de antagits av EU. Vidare har Rådet för finansiell rapporterings rekommendation RFR 1 "Kompletterande redovisningsregler för koncerner tillämpats". Vid värdering av tillgångar och skulder har anskaffningsvärdemetoden tillämpats om inte annat anges. Posterna i balans- och resultaträkningen bruttoredo visas om inte annat anges nedan. Moderbolaget har ingen egen tillverkande verksamhet, utan fungerar som ett holdingbolag. Moderbolaget tillämpar samma redovisningsprinciper som koncernen med tillägg för RFR 2, "Redovisning för juridiska personer", istället för RFR 1.

Moderbolagets funktionella valuta är svenska kronor som även utgör rapporteringsvalutan för moderbolaget och för koncernen. Samtliga belopp, om inte annat anges, är avrundade till närmaste tusental.

2.2 Koncernredovisning och Rörelseförvärv

I koncernredovisningen ingår samtliga dotterbolag i AQ. Dotterföretag definieras enligt IFRS 10, såsom ett företag som står under ett bestämmande inflytande från AQ Group AB. Bestämmande inflytande föreligger när AQ Group AB har inflytande över investeringsobjekt, är exponerad för eller har rätt till rörlig avkastning från sitt engagemang samt kan använda sitt inflytande över investeringen till att påverka avkastningen. Vid bedömningen om ett bestämmande inflytande föreligger, beaktas potentiella röstberättigande aktier samt om kontroll föreligger.

Dotterföretag inkluderas från och med den dag koncernen får det bestämmande inflytandet i företaget. Tillika exkluderas ett dotterföretag den dag det bestämmande inflytandet upphör. Vid intagande av ett dotterföretags redovisning i koncernen tillämpas IFRS 3, Rörelseförvärv. Vid förvärv upprättas en förvärvsanlys enligt förvärvsmetoden. Anskaffningskostnaden för ett förvärv utgörs av verkligt värde på tillgångar som lämnats som ersättning, emitterade instrument för eget kapital och uppkomna eller övertagna skulder per överlåtelsedagen, transaktionsutgifter som uppstår i samband med förvärv kostnadsförs direkt. Överskjutande belopp mellan anskaffningsvärde och verkligt värde på koncernens andel av förvärvade nettotillgångar redovisas som goodwill. Eventuellt underskott, negativ goodwill, redovisas direkt i resultaträkningen under övriga rörelseintäkter. I koncernredovisningen sker eliminering av internvinster i varulager.

Villkorade köpeskillingar värderas till verkligt värde vid förvärv-

stillfället. Om den motsvaras av en skuld skall denna omvärderas till verkligt värde via resultaträkningen vid varje rapporttillfälle. Koncerninterna balansposter samt transaktioner och realiserade vinster respektive förluster på dessa elimineras.

2.3 Segmentrapportering

I segmentsredovisningen redovisas två affärssegment, Komponent och System, vart och ett med likartade ekonomiska egenskaper, produkter, produktionsprocesser samt kundkategorier. Dessa segment rapporteras på ett sätt som överensstämmer med den interna rapportering som lämnas till den högste verkställande beslutsfattaren. Den högste verkställande beslutsfattaren är den funktion som ansvarar för tilldelning av resurser och bedömning av rörelsesegmentens resultat. I koncernen har denna funktion identifierats som styrelsen som fattar strategiska beslut. Företagsledningen anser att detta överensstämmer med identifikation av rörelsesegment enligt IFRS 8.

Moderbolagets omsättning härrör så gott som uteslutande från svenska dotterföretag. Moderbolagets finansiella rapportering ingår i justeringsposten tillsammans med fastighetsbolagen i segmentredovisningen.

Mer detaljerad information återfinns i not 6 Segmentredovisning.

2.4 Intäkter

Intäkter innefattar det verkliga värdet av sålda varor och tjänster exklusive mervärdesskatt och rabatter samt eliminering av koncernintern försäljning.

2.4.1 Försäljning av varor och utförande av tjänsteuppdrag

Koncernens intäkter består i allt väsentligt av försäljning av varor. Intäkter för försäljning av varor redovisas i årets resultat när väsentliga risker och förmåner som är förknippade med varornas ägande har överförts till köparen. Intäkter från tjänsteuppdrag redovisas i årets resultat baserat på färdigställandegraden på balansdagen. Färdigställandegraden fastställs genom en bedömning av utfört arbete på basis av gjorda undersökningar. Intäkter redovisas inte om det är sannolikt att de ekonomiska fördelarna inte kommer att tillfalla koncernen. Om det råder betydande osäkerhet avseende betalning, vidhängande kostnader eller risk för retur och om säljaren behåller ett engagemang i den löpande förvaltningen som vanligtvis förknippas med ägandet sker ingen intäktsföring.

Intäkterna redovisas till det verkliga värdet av vad som erhållits, eller förväntas komma att erhållas, med avdrag för lämnade rabatter.

2.4.2 Finansiella intäkter

Finansiella intäkter består av ränteintäkter på bankmedel och fordringar, realiserade samt orealiserade valutakursdifferenser inom den finansiella sektorn. Intäkterna redovisas när rätten att erhålla betalning och storleken på desamma har fastställts.

2.5 Ersättningar till anställda

2.5.1 Kortfristiga ersättningar

Kortfristiga ersättningar till anställda beräknas utan diskontering och redovisas som kostnad när de relaterade tjänsterna erhålls. En avsättning redovisas för den förväntade kostnaden för vinstands- och bonusbetalningar när koncernen har en gällande rättslig eller informell förpliktelse att göra sådana betalningar till följd av att tjänster erhållits från anställda och förpliktelsen kan beräknas tillförlitlig.

2.5.2 Långfristiga ersättningar

Koncernens nettoförpliktelse avseende övriga långfristiga ersättningar, förutom pensioner, uppgår till värdet av framtida ersättningar som anställda har intjänat som ersättning för de tjänster som de utfört i innevarande och tidigare perioder. Ersättningen diskonteras till ett nuvärde och det verkliga värdet på eventuella förvaltningstillgångar dras av. Diskonteringsräntan fastställs på samma grunder som för förmånsbestämda pensionsplaner. Beräkningen sker med den så kallade "projected unit credit method". Eventuella aktuari-

ella vinster eller förluster redovisas i årets resultat i den period de uppkommer. Hit räknas bl.a. ersättning vid sabbatsår, ersättningar vid jubileer och ersättningar vid långfristig arbetsförmåga. Med långfristiga ersättningar avses även ersättningar som utges på grund av lång anställningstid.

2.5.3 Ersättningar efter avslutad anställning

Avgiftsbestämda pensionsplaner klassificeras som de planer där företaget förpliktelse är begränsad till de avgifter företaget åtagit sig att betala. I sådant fall beror storleken på den anställdes pension på de avgifter som företaget betalar till planen eller till ett försäkringsbolag och den kapitalavkastning som avgifterna ger. Följaktligen är det den anställda som bär den aktuariella risken (att ersättningen blir lägre än förväntat) och investeringsrisken (att de investerade tillgångarna kommer att vara otillräckliga för att ge de förväntade ersättningarna). Företagets förpliktelser avseende avgifter till avgiftsbestämda planer redovisas som en kostnad i årets resultat i den takt de intjänas genom att de anställda utfört tjänster åt företaget under en period.

Under 2015 har bolagen betalat totalt 8 621 TSEK (6 323) i pensionskostnader till Alecta. Förväntade avgifter för nästa rapportperiod förväntas ligga i paritet med föregående år. ITP-pension finansierad via Alecta skall enligt IAS 19 och UFR 10 tillsvidare behandlas som avgiftsbaserade då information från Alecta inte möjliggör redovisning såsom för förmånsbestämda.

Premierna till Alecta fastställs genom antaganden om ränta, livslängd, driftskostnader och avkastningsskatt och är beräknad så att betalning av konstant premie till pensionstidpunkten räcker för hela målförmänen, som baseras på den försäkrades nuvarande pensionsmedförande lön, då ska vara intjänad.

Det saknas ett fastställt regelverk för hur underskott som kan uppkomma ska hanteras, men i första hand ska förluster täckas av Alectas kollektiva konsolideringskapital, och leder således inte till ökade kostnader genom höjda avtalade premier. Det saknas även regelverk för hur eventuella överskott eller underskott ska fördelas vid avveckling av planen eller företags utträde ur planen.

Den information som skall lämnas utöver ovanstående, enligt IAS 19, avser konsolideringsgraden. Kollektiv konsolidering är en buffert för Alectas försäkringsåtaganden mot variationer i kapitalavkastning och försäkringsrisker. Den utgörs av skillnaden mellan Alectas tillgångar och försäkringsåtagandena till försäkringstagare och försäkrade. Företaget står för en oväsentlig del av planen.

Redovisad konsolideringsgrad nedan avser Alectas tillgångar i procent av försäkringsåtagandena. Alecta lämnar följande information beträffande konsolideringsnivå: "Den kollektiva konsolideringsnivån ska normalt tillåtas variera mellan 125 och 155 %, med mål nivå 140 %. Om den kollektiva konsolideringsnivån understiger 125 % eller överstiger 155 % ska åtgärder vidtas i syfte att skapa förutsättningar för att konsolideringsnivån återgår till normalintervall." Konsolideringsgrad för december var 153 % (143).

Koncernen saknar väsentliga förmånsbestämda pensionsplaner.

2.5.4 Ersättning vid uppsägning

En kostnad för ersättningar i samband med uppsägningar av personal redovisas vid den tidigaste tidpunkten av när företaget inte längre kan dra tillbaka erbjudandet till de anställda eller när företaget redovisar kostnader för omstrukturering. Ersättningarna som beräknas bli reglerade efter tolv månader redovisas till dess nuvärde. Ersättningar som inte förväntas regleras helt inom tolv månader redovisas enligt långfristiga ersättningar. Det förekommer inga avtal om avgångsvederlag eller dylikt inom koncernen.

2.5.5 Aktierelaterade ersättningar

Ett optionsprogram möjliggör för de anställda att förvärva aktier i företaget. Det verkliga värdet på tilldelade optioner redovisas som en personalkostnad med en motsvarande ökning av eget kapital. Det finns inga aktierelaterade ersättningar inom koncernen.

2.6 Leasingavtal

Finansiell leasing föreligger då de ekonomiska riskerna och förmånerna som är förknippade med ägandet i allt väsentligt är överförda till leasingtagaren. I annat fall föreligger operationell leasing. Redovisning av finansiell leasing innebär att anläggningstillgångar redovisas som tillgångspost i balansräkningen med motsvarande skuldpost initialt. Anläggningstillgångarna skrivs av över nyttjandeperioden. Leasingavgiften delas i räntekostnad för perioden samt amortering av skuldposten. Operationella leasingavtal kostnadsförs normalt linjärt över leasingperioden. Eventuella variabla avgifter kostnadsförs direkt över resultaträkningen.

2.7 Anläggningstillgångar och finansiella instrument

Immateriella tillgångar med obestämbar nyttjandeperiod

Goodwill utgörs av det belopp varmed anskaffningsvärdet vid förvärv av företag eller rörelser överstiger det verkliga värdet på identifierade nettotillgångar vid förvärvstidpunkten. Goodwill och andra immateriella tillgångar med obestämbar nyttjandeperiod värderas till anskaffningsvärde minskat med eventuella nedskrivningar. Avskrivningar enligt plan görs inte på dessa tillgångar, istället testas eventuellt nedskrivningsbehov årligen eller oftare om indikation finns på väsentlig värdenedgång, i enlighet med IAS 36.

Balanserade utgifter

Övriga immateriella tillgångar avser i huvudsak förvärvade dataprogram. Dataprogrammen skrivs av enligt en rak plan på 5 år.

Kundrelationer och teknologi

Identifierade förvärvade kundrelationer och teknologi skrivs av enligt en rak plan på 10 år.

Materiella anläggningstillgångar

Anläggningstillgångar skrivs av linjärt över den beräknade nyttjandeperioden, mark skrivs inte av. Koncernen tillämpar komponentavskrivningar vilket innebär att komponenternas bedömda nyttjandeperiod ligger till grund för avskrivningen.

Beräknade nyttjandeperioder:

Maskiner och andra tekniska anläggningar	5-12 år
Inventarier, verktyg och installationer	5-10 år

Byggnader och mark innefattar fabriker och kontor. Inom koncernen förekommer inga förvaltningsfastigheter utan rörelsefastigheter. I anskaffningsvärdet ingår utgifter som direkt kan hänföras till förvärvet. Maskiner och andra tekniska anläggningar utgörs uteslutande av tillgångar avsedda för produktion, medan inventarier, verktyg och installationer delas mellan kontor och produktion. Maskiner och inventarier redovisas till anskaffningskostnad med avdrag för ackumulerade avskrivningar och nedskrivningar. Beträffande redovisning av direkt förvärvade nettotillgångar ("inkrämnsförvärv"), se not 2.2 ovan. Kostnader för reparation och underhåll för bibehållande samt marginella förbättringar av produktionskapaciteten, i maskinparken, kostnadsförs direkt över resultaträkningen.

Tillgångarna skrivs av under nedan angivna tidsperioder.

Byggnader	10-60 år
Förbättringsutgifter på annans fastighet	20 år
Markanläggningar	20 år
Maskiner	5-10 år
Inventarier, verktyg och installationer	3-10 år

Byggnader består av flera komponenter vars nyttjandeperioder varierar.

Följande huvudgrupper av komponenter har identifierats och ligger till grund för avskrivningen på byggnader:

Stomme	40-60 år
Stomkomplettingar, inneväggar m.m	20-40 år
Installationer; värme, el, VVS, ventilation m.m.	20-40 år
Yttre ytskikt: fasader, yttertack m.m	20-30 år
Inre ytskikt, maskinell utrustning m.m	10-15 år

Använda avskrivningsmetoder, restvärden och nyttjandeperioder omprövas vid varje års slut.

Beträffande skillnader mellan skattemässigt och bokfört värde se avsnittet om inkomstskatter 2.11.

Finansiella instrument

En finansiell tillgång eller finansiell skuld tas upp i balansräkningen när bolaget blir part enligt instrumentets avtalsmässiga villkor. Kundfordringar tas upp i balansräkningen när faktura har skickats. Leverantörsskulder tas upp när faktura mottagits. En finansiell tillgång tas bort från balansräkningen när rättigheterna i avtalet realiserar, förfaller eller bolaget förlorar kontrollen över dem. En finansiell skuld tas bort från balansräkningen när förpliktelsen i avtalet fullgörs eller på annat sätt utsläcks. Detsamma gäller för del av en finansiell tillgång eller skuld.

2.8 Varulager

2.8.1 Handelsvaror, råvaror och förnödenheter, samt köpta hel- och halvfabrikat är värderat till det lägsta av anskaffningsvärdet och nettoförsäljningsvärdet. Anskaffningsvärdet är beräknat enligt en vägd genomsnittsberäkning. Beräkning av nettoförsäljningsvärdet aktualiseras när risk för inkurans har identifierats i en lagerpost, såsom vid trögrörlighet.

2.8.2 Varor under tillverkning och färdigvarulager värderas till direkta kostnader och skälig andel av indirekta kostnader, baserad på normal användningskapacitet. Förändringen redovisas över resultaträkningen.

2.8.3 Pågående arbete (tjänsteuppdrag) för annans räkning värderas till direkta kostnader och en estimerad andel av de indirekta kostnaderna på balansdagen.

Av redovisade lagervärden för råvaror och förnödenheter 307,6 MSEK (306,7), beräknas 95 % omsättas inom ett år. Övriga lagervärden såsom varor under tillverkning, färdiga varor och handelsvaror samt pågående arbeten, totalt 177,6 MSEK (141,2), beräknas omsättas i sin helhet inom ett år. På balansdagen är lagervärdet nedskrivet med 57,0 MSEK (54,4). Som grund för värderingen har en inkuranstrappa använts. Inkuranstrappan baseras på respektive bolags historiska inkuransrisker.

2.9 Effekterna av ändrade valutakurser

2.9.1 Transaktioner och balansposter

Transaktioner i utländsk valuta omräknas till den kurs som gäller på transaktionsdagen. Valutakursvinster och valutakursförluster som uppkommer vid betalning av sådana transaktioner samt monetära tillgångar och skulder i utländsk valuta till omräknas till balansdagens kurs, bruttoredo visas i resultaträkningen. Det förekommer i mindre omfattning valutasäkringar inom koncernen på balansdagen.

2.9.2 Koncernföretag

Tillgångar och skulder i utlandsverksamheter, inklusive goodwill och andra koncernmässiga över- och undervärden, omräknas från utlandsverksamhetens funktionella valuta till koncernens rapporteringsvaluta, svenska kronor, till den valutakurs som råder på balansdagen. Intäkter och kostnader i en utlandsverksamhet omräknas till svenska kronor till en genomsnittskurs som utgör en approximation av de valutakurser som förelegat vid respektive transaktionstidpunkt. Omräkningsdifferenser som uppstår vid valutaomräkning av utlandsverksamheter redovisas i övrigt totalresultat och ackumuleras i en separat komponent i eget kapital, benämnd omräkningsreserv. I det fall den utländska verksamheten inte är helägd fördelas omräkningsdifferensen till innehav utan bestämmande inflytande utifrån dess proportionella ägarandel. När bestämmande inflytande, betydande inflytande eller gemensamt bestämmande inflytande upphör för en utlandsverksamhet realiserar de till verksamheten hänförliga ackumulerade omräkningsdifferenserna, varvid de omklassificeras från omräkningsreserven i eget kapital till årets resultat.

2.10 Avsättningar

En avsättning skiljer sig från andra skulder genom att det råder ovisshet om betalningstidpunkt eller beloppets storlek för att reglera avsättningen. En avsättning redovisas i balansräkningen när det finns en befintlig legal eller informell förpliktelse som en följd av en inträffad händelse, och det är troligt att ett utflöde av ekonomiska resurser kommer att krävas för att reglera förpliktelsen som en tillförlitlig uppskattning av beloppet kan göras. Avsättningar gör med det belopp som är den bästa uppskattningen av det som krävs för att reglera den befintliga förpliktelsen på balansdagen. Där effekten av när i tiden betalning sker är väsentlig, beräknas avsättningar genom diskontering av det förväntade framtida kassaflödet till en räntesats före skatt som återspeglar aktuella marknadsbedömningar av pengars tidsvärde och, om det är tillämpligt, de risker som är förknippade med skulden. Avsättningar förekommer endast i de bulgariska, litauiska och det italienska bolagen och storleken på dessa förmånsbestämda pensionsplaner har bedömts som oväsentliga för koncernen.

Om det finns ett antal liknande åtaganden görs normalt en individuell bedömning avseende sannolikheten huruvida det kommer att krävas ett utflöde av resurser ur företaget. En avsättning redovisas när sannolikheten för ett utflöde avseende en speciell post i denna grupp av åtaganden är troligt. Avsättning görs till det belopp som motsvarar den bästa uppskattningen av det som krävs för att reglera den befintliga förpliktelsen på balansdagen.

2.11 Inkomstskatter

Redovisad skatt för perioden utgörs av aktuell skatt och uppskjuten skatt. Då skatten baseras på en underliggande transaktion som redovisas direkt mot eget kapital, redovisas även skatteeffekten direkt mot eget kapital, annars redovisas skatten över resultaträkningen. Aktuell skatt är den skatt som skall betalas eller erhållas för respektive år med justering för eventuell rättelse av aktuell skatt från tidigare år.

Uppskjuten skatt redovisas i sin helhet, enligt balansräkningsmetoden, på alla temporära skillnader som uppkommer mellan det skattemässiga värdet på tillgångar och skulder och dessas redovisade värden i koncernredovisningen. Temporära skillnader redovisas inte för skillnad som uppkommit vid redovisningen av koncernens goodwill och inte heller vid första redovisningen av tillgångar och skulder som inte är rörelseförvärv som vid tidpunkten för transaktionen inte påverkar vare sig redovisat eller skattepliktigt resultat.

Vid beräkningen av uppskjutna skatter används de skattesatser som bedöms gälla när skatten skall regleras vilket normalt är de skattesatser som är beslutade på balansdagen. Uppskjutna skattefordringar avseende underskottsavdrag redovisas endast i den mån det är sannolikt att de kan utnyttjas. Uppskjutna skatteskulder består huvudsakligen av obeskattade reserver vilka delas upp i eget kapital respektive uppskjuten skatt i koncernredovisningen. I beloppet ingår även uppskjuten skatteskuld på de fastigheter som redovisas till ett högre värde än det skattemässiga värdet.

I moderbolagets balansposter förekommer uppskjuten skatt endast som en ingående del i obeskattade reserver. Med anledning av sambandet mellan redovisning och beskattning särredovisas inte denna, således redovisas inga uppskjutna skatter i moderbolagets finansiella rapporter.

2.12 Redovisning av statliga bidrag och upplysningar om statligt stöd

Statliga bidrag redovisas i balansräkningen som upplupen intäkt när det föreligger rimlig säkerhet att bidraget kommer att erhållas och att koncernen kommer att uppfylla de villkor som är förknippade med bidraget. Bidrag periodiseras systematiskt i resultaträkningen på samma sätt och över samma perioder som de kostnader bidragen är avsedda att kompensera för.

Statliga bidrag relaterade till tillgångar redovisas som en reduktion av tillgångens redovisade värde.

Noter till de finansiella rapporterna

2.13 Resultat per aktie

Beräkningen av resultat per aktie baseras på årets resultat i koncernen och på det vägda genomsnittliga antalet aktier utestående under året.

2.14 Nedskrivningar

Tillgångar som har en obestämbar nyttjandeperiod (till exempel goodwill) skrivs inte av, utan testas årligen eller oftare vid behov med avseende på nedskrivningsbehov med ett antal uppskattningar såsom antagen tillväxttakt och antagen diskonteringsränta. Vid nedskrivningsprövning fördelas goodwill på de rörelsesegment som förväntades bli gynnade vid förvärvet och där goodwillposten uppstod. IAS 36 tillämpas inom AQ för prövning av nedskrivningsbehov utom för de tillgångar som regleras via andra standards såsom t ex varulager och uppskjutna skatter. Under räkenskapsåret har det inte förelagat något nedskrivningsbehov i koncernen kopplat till IAS 36.

För övriga tillgångar görs en prövning om det ligger ett nedskrivningsbehov när det finns indikationer på att en tillgångs värde överstiger dess beräknade återvinningsvärde. Återvinningsvärdet är det högsta av en tillgångs nettoförsäljningsvärde och nyttjandevärde. För tillgångar som tidigare har skrivits ner görs på varje balansdag en prövning om återföring bör göras.

2.15 Upplysningar om närstående

Beträffande transaktioner mellan företag inom koncern sker dessa på s.k. armlängdsavstånd i enlighet med koncernens internprissättningspolicy. Se även not 2.3 och 6. Inga transaktioner har förekommit med ägare förutom de ersättningar som redovisas i not 9, Personal.

2.16 Moderbolagets redovisningsprinciper

AQ Group AB är moderbolag i AQ Group koncernen och har huvudkontor i Västerås, Sverige. Verksamheten omfattar administrativa funktioner, holdingverksamhet och finansverksamhet. AQ Group AB har upprättat sin årsredovisning enligt årsredovisningslagen och rekommendation RFR 2, "Redovisning för juridiska perso-

ner," nedan kallad "RFR 2," som utfärdats av Rådet för finansiell rapportering. I enlighet med RFR 2 kan moderbolag vars finansiella rapporter för koncernen följer International Financial Reporting Standards (IFRS), godkända av EU, i den mån dessa redovisningsprinciper överensstämmer med den svenska årsredovisningslagen, tillämpa de undantag från IFRS som fastställs i RFR 2 med hänsyn till svensk skattelagstiftning.

De finansiella rapporterna presenteras i svenska kronor (SEK), avrundat till hela tusentals kronor. Moderbolagets redovisningsprinciper har tillämpats konsekvent på alla perioder, såvida inte annat anges. En närmare beskrivning av tillämpade redovisningsprinciper återfinns i not 1 och 2. Beskrivningar enligt nedan har begränsats till förekommande avvikelser.

Dotterföretag

Andelar i dotterföretag redovisas i moderbolaget enligt anskaffningsvärdemetoden. Redovisat värde för andelar i dotterföretag prövas för nedskrivningsbehov i enlighet med IAS 36, Nedskrivningar. Se även Gruppens redovisningsprinciper, Nedskrivningar av finansiella tillgångar, avseende nedskrivningar för ytterligare information. Transaktionskostnader som uppkommer i samband med ett rörelseförvärv redovisas av moderbolaget som del av anskaffningsvärdet och kostnadsförs därmed inte.

Leasingavtal

I moderbolaget redovisas samtliga leasingavtal enligt reglerna för operationella leasingavtal.

Finansiella garantier

Finansiella garantier som moderbolaget har ställt till förmån för dotterföretag värderas inte till verkligt värde. De redovisas som eventualförpliktelser, såvida det inte blir sannolikt att garantierna kommer att leda till betalningar. I sådana fall redovisas en avsättning.

Koncernbidrag och aktieägartillskott

I Sverige är koncernbidrag avdragsgilla, till skillnad från aktieägartillskott. Koncernbidrag redovisas som bokslutsdisposition i resultaträkningen.

Låne och kundfordringar

TSEK	Koncernen		Moderbolaget	
	2015	2014	2015	2014
Kundfordringar	670 438	594 096		29
Fordringar hos koncernföretag			155 624	179 517
Övriga fordringar	20 951	14 997	493	443
Likvida medel	135 602	145 744		22 352
Summa	826 991	754 837	156 117	202 341

Likvida medel består av kassamedel samt omedelbart tillgängliga tillgodohavanden hos banker och motsvarande institut. Inga hinder föreligger beträffande utnyttjandet. Koncernens outnyttjade checkkredit uppgår till 129 MSEK (138), se även not 32. Kopplat till checkräkningskredit finns två villkor stipulerade i ett covenant, det ena avser begränsningar i koncernens nettolåneskuld i förhållande till rörelseresultat före räntor, skatt, avskrivningar och nedskrivningar (EBITDA). Det andra begränsar skuldsättningsgraden, nettolåneskuld/eget Kapital. Under helåret 2015 har AQ uppfyllt villkoren med god marginal.

Lån samt övriga finansiella skulder, t ex leverantörsskulder, ingår i kategorin "Andra finansiella skulder". Dessa skulder värderas till upplupet anskaffningsvärde, vilket initialt överensstämmer med verkligt värde. Vi har inte räknat ränta på kortfristiga skulder som har kortare löptid än ett år. Läs mer om likviditets- och ränterisk under Allmän riskexponering.

Noter till de finansiella rapporterna

Andra finansiella skulder

TSEK	Koncernen		Moderbolaget	
	2015	2014	2015	2014
Långfristiga skulder till kreditinstitut	121 045	3 256	119 681	
Checkräkningskrediter	127 985	129 764	75 277	6 659
Övriga skulder till kreditinstitut	31 881	13 893	30 000	
Leverantörsskulder	273 780	241 356	1 648	1 397
Övriga skulder	14 152	21 152	3 137	
Skulder till koncernföretag			413 663	192 064
Summa	568 843	409 421	643 406	200 120

Under beskrivningen av likviditetsrisk finns en löptidsanalys avseende finansiella skulder. För AQ innebär ovanstående att så gott som samtliga finansiella instrument redovisas till anskaffningsvärde och eventuell redovisning av värdeförändring, såsom för valutakurser, sker över resultaträkningen.

Finansiella instrument

Koncernen är genom sin verksamhet exponerad för olika slag av finansiella risker.

Med finansiella risker avses fluktuationer i företagets resultat och kassaflöde till följd av förändringar i valutakurser, räntenivåer, refinansierings- och kreditrisker. Koncernens finanspolicy för hantering av finansiella risker har utformats av koncernledningen och ger riktlinjer i form av riskmandat och limits för finansverksamheten. Den övergripande målsättningen för koncernens finanspolicy är att tillhandahålla en kostnadseffektiv finansiering samt att minimera negativa effekter på koncernens resultat som härrör från marknadsrisker. Nedan ges en övergripande beskrivning av risker och osäkerhetsmoment samt hantering av dessa.

Allmän riskexponering avseende finansiella tillgångar och skulder

Koncernledningen delar in riskerna i kreditrisk, likviditetsrisk och marknadsrisk. Marknadsrisk är i sin tur uppdelad på ränterisk, valutarisk och prISRISKEr, den sistnämnda avser både inköp och försäljning. Koncernledningen har valt att i ett enstaka fall arbeta med säkringsinstrument. Målsättningen är att möta riskerna via valuta- och råvaruklausuler i avtal med kunder och leverantörer.

Specifikation av förfallna kundfordringar, TSEK

	Totalt		Varav nedskrivet	
	2015	2014	2015	2014
Ej förfallna	561 091	501 473		
Totalt förfallna 1 - 30 dagar	81 529	69 790		
Totalt förfallna 31 - 90 dagar	19 533	7 412		
Totalt förfallna 91 - 180 dagar	8 708	9 095	423	
Totalt förfallna, äldre än 180 dagar	5 796	12 228	5 796	5 902
Summa	676 657	599 998	6 219	5 902

Kundfordringarna är utställda i svenska kronor ca 280,3 MSEK (260,7), de därefter största valutorna är EUR, CNY och USD, vilka omräknat till svenska kronor uppgår till ca 285,6 MSEK (217,0), 68,1 MSEK (72,6) respektive 21,8 MSEK (36,7). Osäkra fordringar har

Erfarenheten från avståendet av säkringar för nämnda risker har inte inneburit att ledningen har för avsikt att ändra på nuvarande policy.

Kreditrisk

Koncernens kreditrisker är främst knutna till kundfordringar. Enligt koncernens kreditpolicy sker kreditprövning av nya kunder. Bedömning görs via extern kreditrating när sådan finns, samt betalningshistorik. Koncernens genomsnittliga kredittid för externa kundfordringar uppgick under året till 62 (66) dagar. En förändring av kredittiden med 1 dag, med nuvarande omsättningstakt, betyder en förändring av kapitalbindning och kassaflöde med ca 10,7 MSEK.

Andra mått på koncernens kreditrisk åskådliggörs av totala exponeringen mot enskilda kunder. På balansdagen uppgick den enskilt största fordran till 143,1 MSEK (135,4). Den totala omsättningen på koncernens två största kunder uppgick till 26% (36) av totala nettoomsättningen.

Koncernens maximala kreditriskexponering är begränsad till ovan angivet värde för kundfordringar. I nedanstående tabläer framgår tidsaspekten i riskexponeringen för förfallna kundfordringar. Hanteringen av kreditriskerna är decentraliserad.

på balansdagen redovisats med totalt 7 MSEK (7), i årets resultat ingår förluster med 0,2 MSEK (1,8), vilket motsvarar < 0,007 % av omsättningen.

Noter till de finansiella rapporterna

Likviditetsrisker

Likviditetsrisken är risken att koncernen kan få problem att fullgöra sina skyldigheter som är förknippade med finansiella skulder. Se specifikation, Andra finansiella skulder, ovan. Målsättningen är att koncernen skall kunna klara sina finansiella åtaganden i uppgångar såväl som nedgångar utan betydande oförutsägbara kostnader.

Likviditetsriskerna och där tillhörande ränterisk hanteras centralt för hela koncernen. Kreditvärderingsinstitutet Bisnode har AAA Guld-värderat företagets upplåning. Koncernens upplåning har ökat till följd av rörelseförvärv 2015. I nedanstående tabell framgår löptiden för koncernens amorteringar på finansiella skulder.

Löptidsanalys			
TSEK	2016	2017-2020	
Totala räntebärande skulder till kreditinstitut	146 720	131 036	
Långfristiga skulder för leasing kapitalbelopp	3 849	4 980	
Leverantörsskulder	273 780		
Övriga skulder	14 152		
Summa	438 501	136 016	

Finansiella leasingsskulder	Koncern					
	2015-12-31			2014-12-31		
	Minimi lease avg.	Ränta	Kapitalbelopp	Minimi lease avg.	Ränta	Kapitalbelopp
Inom ett år	3 891	42	3 849	3 956	40	3 916
Mellan ett och fem år	4 987	6	4 980	2 220	22	2 198

Variabla avgifter uppgår ej till väsentliga belopp.

Marknadsrisker

Marknadsrisk är bl.a. risk för att verkligt värde på, eller framtida kassaflöden från, ett finansiellt instrument varierar på grund av förändringar i marknadspriser. Marknadsrisker indelas i ränterisk, valutarisk och andra prisrisker. De marknadsrisker som främst påverkar koncernen utgörs av ränterisker, valutarisker och andra prisrisker såsom råvarupriser.

a) Ränterisker

Koncernens ränterisker avser koncernens finansiering hos kreditinstitut. All finansiering hos kreditinstitut sker f.n. med rörlig ränta, kopplad till bankens basränta som är relaterad till Riksbankens reporänta. Med aktuell nettoskuld 2015-12-31 innebär en förändring med 1 % -enhet en resultatpåverkan med ca 1,8 MSEK.

b) Valutarisker

Koncernens verksamhet bedrivs huvudsakligen i Sverige. I koncernen ingår även dotterföretag inom euro-området samt Bulgarien, Indien, Kina, Mexiko, Ungern, Polen och Thailand. Transaktioner samt tillgångar och skulder i utländsk valuta övervakas centralt inom AQ för att skapa balans i respektive valuta och därigenom uppnå största möjliga utjämningsseffekt inom koncernen och på så vis minimera valutakursdifferenserna. Koncernen använder bara i undantagsfall säkringsinstrument.

Beslut om eventuell säkring tas centralt varefter hantering kan ske på dotterbolagsnivå.

Utan hänsyn tagen till prisjusteringar i försäljningskontrakten så innebär en valutakursförändring totalt på 10 % på årsbasis en påverkan på omsättningen på ca 163,0 MSEK (116,8).

Försäljningen i annan valuta uppgår till ca 56 % (45) av omsättningen.

Valutakurser	EUR	BGN	CNY	HUF	INR	MXN	NOK	PLN	THB
Genomsnittkurs 2012	8,60	4,45	1,03		0,13	0,52	1,16	2,06	
Balansdagkurs 2012	8,46	4,41	1,03		0,12	0,50	1,17	2,03	
Genomsnittkurs 2013	8,65	4,42	1,06		0,11	0,51	1,11	2,06	
Balansdagkurs 2013	8,94	4,57	1,07		0,10	0,50	1,06	2,15	
Genomsnittkurs 2014	9,10	4,65	1,11		0,11	0,52	1,09	2,17	
Balansdagkurs 2014	9,52	4,87	1,26		0,12	0,53	1,05	2,21	
Genomsnittkurs 2015	9,36	4,78	1,34	0,03	0,13	0,53	1,05	2,24	0,25
Balansdagkurs 2015	9,14	4,67	1,29	0,03	0,13	0,48	0,96	2,15	0,23

Noter till de finansiella rapporterna

Vid omräkning av utländska dotterbolag till SEK uppstår en omräkningseffekt. Vid en procents förändring, allt annat oförändrat, förändras koncernens resultat före skatt med 2,1 MSEK.

Två valutor svarar för huvuddelen av omräkningsexponeringen, det är CNY som vid en procents förändring ger en resultatseffekt före skatt med 0,6 MSEK och EUR som ger en motsvarande resultatpåverkan med 0,9 MSEK. Övriga valutaförändringar medför en mindre påverkan. Nettoeffekten på övrigt totalresultat vid en procents förändring mot SEK blir 5,3 MSEK (5,4) vilket utgörs av förändring av omräkningsreserven. Förändringen mot föregående år är huvudsakligen beroende på en ökad exponering av nettotillgångar i CNY och EUR.

c) Råvaruprisrisker

Med råvaruprisrisk avses förändringen i priset på insatsvaror och dess påverkan på resultatet. För koncernen är det främst förändringar av råmaterial som utgör en råvaruprisrisk.

AQ köper inga direkta råvaror utan bara halvfabrikat för vidareproduktion så som plåt av stål och aluminium, kabel, isolerad lindningstråd m.m. Inköpsvärdet av halvfabrikaten uppgick till ca 360 MSEK varav 40 % köps i EUR och 45 % i SEK.

Råmaterialdelen (LME-styrda delen) i halvfabrikatet uppskattas till totalt 49 MSEK, vid nedanstående antaganden:

Aluminium: 800 ton à 1 600 USD x 8,50 = 10,9 MSEK
Koppar: 700 ton à 5 800 USD x 8,50 = 34,5 MSEK
Nickel: 40 ton à 10 500 USD x 8,50 = 3,6 MSEK

Risken minimeras genom kundavtal innehållande prisklausuler.

NOT 4 ÄNDRADE REDOVISNINGSPRINCIPER

4.1 Moderbolaget

Om inte annat anges nedan har moderbolagets redovisningsprinciper under 2015 förändrats i enlighet med vad som anges nedan för koncernen.

4.2 Koncernen

Nya och ändrade IFRS från och med 2015 som har haft effekt på bolagets finansiella rapporter är införandet av IFRIC 21 som har inverkat på redovisning av fastighetsskatt under löpande år. Tolkningsuttalandet har inte haft någon inverkan på resultatet och balansräkningen per 2014-12-31 respektive 2015-12-31.

Nya IFRS som ännu inte börjat tillämpas

IFRS 9 Finansiella instrument kommer att ersätta IAS 39 Finansiella instrument: Redovisning och värdering och förväntas godkännas av EU andra halvåret 2016. Standarden bedöms inte få någon väsentlig inverkan på koncernens resultat och balansräkning men kan inverka på tilläggsupplysningar.

Övriga nya och ändrade IFRS med framtida tillämpning som bedöms vara aktuella för AQ Group är:

- IFRS 15 Revenue from Contracts with Customers
- IFRS 16 Leases
- Ändrad IAS 7 Rapport över kassaflöden – upplysningar avseende förändring av skulder hänförliga till finansieringsverksamheten.

Analys har påbörjats av vilka effekter IFRS 15 kommer att ha på intäktsredovisningen i koncernens finansiella rapporter. IFRS 15 kommer åtminstone att innebära ytterligare upplysningskrav.

IFRS 16 kommer att innebära att samtliga leasar kommer att redovisas i koncernens balansräkning, med undantag av leasar av mindre värde samt kontrakt som har en löptid på högst 12 månader. IFRS 16 kommer att få en mindre inverkan på koncernen.

Årliga förbättringar av IFRS 2010-2012 kan innebära tillkommande upplysningar avseende närliggande enligt IAS 24 samt segment enligt IFRS 8.



NOT 5 VIKTIGA UPPSKATTNINGAR OCH BEDÖMNINGAR FÖR REDOVISNINGSSÄNDAMÅL

Uppskattningar och bedömningar utvärderas löpande och baseras på historisk erfarenhet och andra faktorer inklusive förväntningar på framtida händelser som anses rimliga under rådande förhållanden. Styrelsen gör uppskattningar och antaganden om framtiden. Vid undertecknandet av årsredovisningen är koncernen inte

indragen i någon väsentlig tvist. Styrelsen har vid upprättandet av årsredovisningen för 2015 inte funnit någon post som skulle vara speciellt utsatt ur risksynpunkt och därmed kunna framkalla väsentliga justeringar kommande år, se även not 2.4, 2.5, 2.7, 2.11, 3 samt 16.

NOT 6 RÖRELSESEGMENT OCH MARKNADSFÖRDELNING

6.1 Rörelsesegment

2015 TSEK	Komponent	System	Koncern-gemensamt	Koncern
Fakturering externt inom Sverige	1 209 284	451 611	35 817	1 696 712
Fakturering externt utom Sverige	880 330	328 762	26 074	1 235 166
Fakturering internt, andra segment	191 184	127 837	-319 021	
Total nettoomsättning	2 280 798	908 210	-257 131	2 931 878
Varukostnader, exkl. inköp eget segment	-1 160 049	-649 379	297 349	-1 512 079
Avskrivningar	-51 769	-4 628	-4 584	-60 980
Övriga rörelsekostnader/-intäkter	-925 215	-219 992	-11 626	-1 156 833
Rörelseresultat	143 765	34 212	24 009	201 985
Finansnetto			9 751	9 751
Resultat före skatt	143 765	34 212	33 760	211 736
Övrigt totalresultat, samt skatt			-61 819	-61 819
Årets totalresultat	143 765	34 212	-28 059	149 918
2014				
Fakturering externt inom Sverige	1 203 633	465 436	12 238	1 681 308
Fakturering externt utom Sverige	669 207	258 778	6 804	934 789
Fakturering internt, andra segment	172 647	86 405	-259 052	
Total nettoomsättning	2 045 487	810 619	-240 009	2 616 097
Varukostnader, exkl. inköp eget segment	-1 053 756	-564 414	260 276	-1 357 893
Avskrivningar	-49 863	-2 768	-3 631	-56 261
Övriga rörelsekostnader/-intäkter	-824 523	-207 067	12 233	-1 019 357
Rörelseresultat	117 345	36 371	28 870	182 586
Finansnetto			4 066	4 066
Resultat före skatt	117 345	36 371	32 936	186 652
Övrigt totalresultat, samt skatt			11 416	11 416
Årets totalresultat	117 345	36 371	44 351	198 067

FORTS. NOT 6.1 RÖRELSESEGMENT

2015 TSEK	Komponent	System	Koncern-gemensamt	Koncern
Likvida medel (inkl. korta placeringar)	184 987	107 827	-157 017	135 797
Kundfordringar	477 798	188 828	3 812	670 438
Varulager	349 813	138 975	-3 537	485 252
Materiella anläggningstillgångar i Sverige	111 205	27 147	617	138 968
Materiella anläggningstillgångar i övriga länder	223 703	40 078		263 781
Övriga tillgångar	290 283	142 709	-102 946	330 046
Summa Tillgångar	1 637 789	645 564	-259 071	2 024 282
Kortfristiga skulder	613 846	218 773	-164 455	668 164
Långfristiga skulder	74 141	11 071	101 170	186 382
Eget Kapital	949 802	415 720	-195 786	1 169 736
Summa skulder och eget Kapital	1 637 789	645 564	-259 071	2 024 282
2014				
Likvida medel (inkl. korta placeringar)	192 071	56 830	-103 157	145 744
Kundfordringar	489 258	203 526	-98 688	594 096
Varulager	290 069	164 979	-7 103	447 945
Materiella anläggningstillgångar i Sverige	95 064	41 844	607	137 515
Materiella anläggningstillgångar i övriga länder	124 206	37 287		161 493
Övriga tillgångar	122 476	50 924	18 531	191 931
Summa tillgångar	1 313 145	555 390	-189 810	1 678 724
Kortfristiga skulder	584 137	240 102	-248 627	575 612
Långfristiga skulder	32 929	21 890	-6 936	47 883
Eget Kapital	696 079	293 398	65 753	1 055 230
Summa skulder och eget Kapital	1 313 145	555 390	-189 810	1 678 724

Produktsammansättningen inom segmentet Komponent omfattar bl.a. transformatorer, kablage, mekanikdetaljer, tunnplåtsbearbetning och formsprutad termoplast. Produktsammansättningen inom segmentet System omfattar bl.a. produktion av system, kraft- och automationslösningar, samt montering av kompletta maskiner.

Samtliga bolag i koncernen drivs efter gemensamt uppsatta mål för tillväxt och lönsamhet. Detta innebär att all handel mellan bolagen sker till marknadsmässiga villkor (armlängds avstånd, se not 2.15). I segmentrapporteringen görs ingen justering för internvinst och koncernhandel med andra segment, dessa belopp ingår som avstämningsposter tillsammans med fastighetsbolagen och moderbolagets siffror i matrisen ovan, under rubriken koncerngemensamt.

I segmentredovisningen ingår uppskjutna skatteskulder i summeringsraden för Eget kapital. Negativ goodwill tas upp i sin helhet under rubriken Övriga rörelseintäkter i koncernen under förvärsåret medan den matchas mot periodiseringen av aktiverade balansposter i segmentredovisningen. Två av koncernens kunder har marknadsandel på över 10 %, sammantaget 26 % (36).

Redovisade belopp ovan speglar de finansiella rapporter som företagets högste beslutsfattare, styrelsen, löpande granskar och som utgör styrparametrar vid fördelning av resurser samt bedömning av resultatet. I den mån som rapportering sker av tillgångar och skulder för segment under koncernnivå, till högste beslutsfattare, så värderas dessa på samma sätt som i årsredovisningen.

6.2 Marknadsfördelning

Försäljning baseras på var kunden finns. Anläggningstillgångar grundas på var tillgångarna är belägna.

TSEK	Koncernen		Anläggningstillgångar	
	Försäljning			
Land	2015	2014	2015	2014
Sverige	1 796 712	1 681 308	133 833	205 237
Kina	321 674	270 739	30 967	38 017
Övriga länder i Europa	143 701	246 339		
Tyskland	104 009	149 135		
Finland	68 410			
Nederländerna	54 251			
Polen	50 474	55 886	14 392	16 995
Storbritannien	48 343	33 569		
Belgien	45 199			
Estland	35 628	36 597	60 079	64 249
USA	34 656	18 572		
Frankrike	32 630			
Övriga länder i Asien	28 859	35 351		
Bulgarien	31 106	13 841	68 637	40 484
Indien	26 618	8 139	19 331	14 134
Ungern	23 534		179 425	
Italien	26 780	12 528	171	80
Mexiko	19 622	13 865	1 966	2 025
Norge	14 565	11 753		2 635
Australien	13 140	15 346		
Övriga länder i Sydamerika	6 775	3 996		
Danmark	1 982	8 020		
Litauen	1 733	664	72 395	9 672
Thailand			3 722	
Övriga länder i Centralamerika	1 255	422		
Afrika	223	26		
Summa	2 931 878	2 616 097	584 920	393 528

NOT 7 ÖVRIGA RÖRELSEINTÄKTER

TSEK	Koncernen		Moderbolaget	
	2015	2014	2015	2014
Kursvinster från rörelsen, realiserade	15 194	5 606	3	
Kursvinster från rörelsen, orealiserade	9 718	8 016		
Realisationsvinster på anläggningstillgångar	404	-385		
Återvunna tidigare nedskrivna kundfordringar	218	2 894		
Hysesintäkter	41	36		
Negativ goodwill	122			
Övriga rörelseintäkter ¹⁾	8 307	7 062		3
	34 005	23 229	3	3

¹⁾ Övriga rörelseintäkter inkluderar erhållna försäkringsersättningar, statligt stöd mm.

NOT 8 ÖVRIGA EXTERNA KOSTNADER

8.1 Arvode till revisorer

TSEK	Koncernen		Moderbolaget	
	2015	2014	2015	2014
<i>KPMG</i>				
Revisionsuppdraget	1 254	1 310	345	200
Skatterådgivning/Övriga tjänster	2			
	1 256	1 310	345	200
<i>PwC</i>				
Revisionsuppdraget	193	1 093		879
Revisionsnära uppdrag	7	20		
	200	1 113		879
<i>EY</i>				
Revisionsuppdraget		5		
Revisionsnära uppdrag				
Skatterådgivning/Övriga tjänster	42			
	42	5		
<i>FangBen CPA</i>				
Revisionsuppdraget	225	174		
Skatterådgivning/Övriga tjänster	108	57		
	333	231		
<i>Övriga</i>				
Revisionsuppdraget	700	349		
Revisionsnära uppdrag	7			
Skatterådgivning/Övriga tjänster	28	13		
	735	408		
Totalt	2 565	3 068	345	1 079

Med revisionsuppdraget avses granskning av årsredovisning och bokföring samt styrelsens och verkställande direktörens förvaltning, vilken utmynnar i upprättad revisionsberättelse. Därutöver lämnas uppgift om ersättning var för sig för revisionsverksamhet och granskningssuppdrag utöver revisionsuppdraget, samt skatterådgivning och övriga tjänster, som eventuellt ankommit på huvudrevisionsbolaget att utföra under verksamhetsåret.

8.2 Operationell leasing

Samtliga leasingkostnader för tillgångar som hyrs enligt operationella leasingavtal, såsom hyrda lokaler, verktyg, kontorsutrustning m.m. redovisas som övriga externa kostnader i resultaträkningen. I nedanstående sammanställning redogörs för årets avgifter, samt framtida avgifter för icke uppsägningsbara avtal. I sammanställningen har avgifter för lokalhyror medräknats fram till nästkommande förlängningsdatum.

TSEK	2015	2016	2017-2020	Senare
Hysesavtal för externa lokaler	21 306	19 256	55 993	10 147
Hysesavtal för maskiner	3 962	3 154	8 182	
Övriga avtal	2 560	2 760	9 450	
Totalt	27 828	25 170	73 625	10 147

Noter till de finansiella rapporterna

NOT 9 PERSONAL

Medelantalet anställda	2015			2014		
	Kvinnor	Män	Totalt	Kvinnor	Män	Totalt
Moderbolag, Sverige	10	8	18	7	8	15
Dotterbolag, Sverige	215	579	794	222	590	812
Bulgarien	519	447	966	518	385	903
Estland	93	286	379	72	248	320
Indien	12	134	146	13	83	96
Italien	1	3	4	1	3	4
Kina	204	335	539	235	322	557
Litauen	529	118	647	487	123	610
Mexiko	68	26	94	78	23	101
Polen	257	251	508	239	243	482
Thailand	4	8	12			
Ungern	121	290	411			
Totalt	2 033	2 485	4 518	1 871	2 029	3 900

Könsfördelning ledande befattningshavare

Styrelsen	Kvinnor	Män	Totalt	Kvinnor	Män	Totalt
Moderbolaget	17%	83%	100%	17%	83%	100%
Koncernen	10%	90%	100%	9%	91%	100%

Företagsledning och VD

	Kvinnor	Män	Totalt	Kvinnor	Män	Totalt
Moderbolaget	50%	50%	100%	33%	67%	100%
Koncernen	15%	85%	100%	26%	74%	100%



Noter till de finansiella rapporterna

	Koncernen		Moderbolag	
	2015	2014	2015	2014
Löner och ersättningar, TSEK				
Sverige				
Styrelse, VD samt övriga ledande befattningshavare ¹⁾	16 020	13 474	8 247	6 993
Övriga anställda	275 496	289 120	3 946	2 875
Totalt i Sverige	291 516	302 595	12 193	9 868
<i>1) Varav tantiem och dylikt till ledande befattningshavare</i>	<i>2 597</i>	<i>3 628</i>	<i>1 680</i>	<i>1 140</i>

Övriga länder

Styrelse och VD ¹⁾	12 785	10 855		
Övriga anställda	287 496	233 825		
Totalt i övriga länder	300 281	244 680		
<i>1) Varav tantiem och dylikt till ledande befattningshavare</i>	<i>2 815</i>	<i>3 350</i>		
Totalt	591 797	547 275	12 193	9 868

Sociala kostnader, TSEK

Sverige				
Pensionskostnader för styrelse, VD samt övriga ledande befattningshavare	4 738	3 386	1 283	1 554
Pensionskostnader för övriga anställda	11 012	12 020	261	255
Övriga sociala kostnader	96 718	99 659	4 080	3 237
Totalt i Sverige	112 468	115 065	5 624	5 046

Övriga länder

Pensionskostnader för styrelse och VD	657	757		
Pensionskostnader övriga anställda	25 003	20 305		
Övriga sociala kostnader	20 201	14 952		
Totalt i övriga länder	45 861	36 014		
Totalt	158 329	151 079	5 624	5 046

Ersättningar till styrelse, VD och koncernledning	Grundlön/arvode	Rörlig ersättning	Övriga förmåner	Pensionskostnad	Summa
2015					
Styrelseordförande, Per-Olof Andersson	786			166	952
Styrelseledamot, Leif Andersson	120				120
Styrelseledamot, Patrik Nolåker	120				120
Styrelseledamot, Ulf Gundemark	120				120
Styrelseledamot, Gunilla Spongh	120				120
Styrelseledamot och VD, Claes Mellgren	786		21	198	1 005
Övriga ledande befattningshavare, 5 st	4 352	1 680	141	920	7 092
	6 405	1 680	162	1 283	9 530

2014					
Styrelseordförande, Per-Olof Andersson	746			181	927
Styrelseledamot, Leif Andersson	120				120
Styrelseledamot, Rune Glavare	120				120
Styrelseledamot, Ulf Gundemark	120				120
Styrelseledamot, Gunilla Spongh	120				120
Styrelseledamot och VD, Claes Mellgren	734		43	181	958
Övriga ledande befattningshavare, 5 st	3 897	1 140	65	1 192	6 294
	5 857	1 140	108	1 554	8 659

Noter till de finansiella rapporterna

Inga särskilda pensionsförmåner eller avtal om avgångsvederlag föreligger, utöver normala tjänstepensioner. Styrelsens förslag till riktlinjer för ersättningar 2016, enligt ABL 8 kap 51 §, framgår av förvaltningsberättelsen. De ersättningar som utbetalats till ledande befattningshavare under 2015 framgår av noten.

Följande beslut om riktlinjer för ersättningar under 2015 togs på föregående årsstämma; Till ledande befattningshavare utgår ersättning med fast arvode, kompletterat med en rörlig ersättning beräknat i % av koncernens årsresultat, begränsat till maximalt en årslön per person. Några förmåner förekommer inte, utöver normala pensionsförmåner för utfört arbete genom anställningsförhållande. I enskilda fall där det finns särskilda skäl skall styrelsen ha möjlighet att frånga ovanstående riktlinjer.

NOT 10 RESULTAT FRÅN ANDELAR I KONCERNFÖRETAG

TSEK	Moderbolaget	
	2015	2014
Utdelning från koncernföretag		
Erhållna koncernbidrag		
Försäljning av bolag		
Nedskrivning av aktier i dotterföretag		
Summa	-	-

NOT 11 RÄNTEINTÄKTER OCH LIKANDE RESULTATPOSTER

TSEK	Koncernen		Moderbolaget	
	2015	2014	2015	2014
Erhållen utdelning	225			
Ränteintäkter från kundfordringar	496	171		
Ränteintäkter från koncernföretag			1 117	4 121
Övriga ränteintäkter	4 719	991	1 870	12
Valutakursvinster på finansiella poster, realiserad	3 452	1 471	3	865
Valutakursvinster på finansiella poster, orealiserad	11 424	7 211	7 360	3 698
Summa	20 316	9 844	10 350	8 696

NOT 12 RÄNTEKOSTNADER OCH LIKANDE RESULTATPOSTER

TSEK	Koncernen		Moderbolaget	
	2015	2014	2015	2014
Räntekostnader på leverantörsskulder	-529	-92	-1	
Räntekostnader till koncernföretag			-320	
Övriga räntekostnader	-1 314	-2 494	-392	-623
Valutakursförluster på finansiella poster, realiserad	-2 154	-2 594		
Valutakursförluster på finansiella poster, orealiserad	-6 568 ¹⁾	-598	-3 137 ¹⁾	
Summa	-10 565	-5 778	-3 850	-623

¹⁾ Värdering av terminskontrakt ingår med -3 137 TSEK.

NOT 13 BOKSLUTSDISPOSITIONER

TSEK	Moderbolaget	
	2015	2014
Förändring periodiseringsfond	-5 300	1 590
Koncernbidrag, lämnade	-800	-21 261
Summa	-6 100	-19 671

Noter till de finansiella rapporterna

NOT 14 SKATTER

TSEK	Koncernen		Moderbolaget	
	2015	2014	2015	2014
Aktuell skatt för året	-34 214	-38 936	-3 835	-3 239
Justering av tidigare års skatt			3	
Uppskjuten skatt	-7 069	2 761	690	
Redovisad skatt för perioden	-41 283	-36 175	-3 142	-3 239
Specifikation av redovisad skatt				
<i>Redovisat resultat före bokslutsdispositioner och skatt</i>	211 736	186 652	20 095	33 055
Ber. skatt enligt gällande skattesats i Sverige 22,0%	-46 582	-39 476	-4 421	-7 272
Skatteeffekt pga skattemässiga avvikelser enligt nedan:				
Schablonränta periodiseringsfonder	-170	-412	-51	-124
Skatteeffekt av obeskattade reserver			1 166	-350
Ej avdragsgilla kostnader	-11 669	-2 249	-34	-172
Ej skattepliktiga intäkter	6 051	1 595	19	2
Just. skatt tidigare år/ändrade skattesatser	-1 545	-99	3	
Effekt av andra skattesatser i utländska företag	15 537	9 800		
Skatteeffekt av koncernbidrag			176	4 677
Förändring av ej redovisade underskottsavdrag	-2 734	-6 115		
Utnyttjande av tidigare ej aktiverade underskottsavdrag			1 384	
Övrigt	-171	-603		
	-41 283	-36 175	-3 142	-3 239

TSEK	Koncernen	
	2015	2014
Ej redovisade underskottsavdrag	47 456	16 476
<i>Underskotten förfaller år:</i>		
2016	1 740	
2017	3 434	556
2018		1 097
2019	3 912	
2020	3 064	
Senare	35 306	14 823
Totalt	47 456	16 476

Ej redovisade underskottsavdrag avser dotterbolagen i Indien och Mexiko som är under uppbyggnad och där det i nuläget inte går att med säkerhet bedöma när bolagen kommer kunna utnyttja dem för avräkning mot framtida vinster. Moderbolaget har inga skattemässiga underskott.

Uppskjutna skatter i moderbolaget avser endast obeskattade reserver. Dessa särredovisas ej med anledning av sambandet mellan redovisning och beskattning, se not 26.

Noter till de finansiella rapporterna

FORTS. NOT 14 SKATTER

TSEK	Koncernen		Moderbolaget	
	2015	2014	2015	2014
Uppskjuten skattefordran				
Materiella anläggningstillgångar	1 075	845		
Varulager	2 696	3 937		
Övrigt	3 426	3 257	690	
	7 197	8 039	690	
Uppskjuten skatteskuld				
Immateriella anläggningstillgångar	8 158	2 224		
Materiella anläggningstillgångar	10 898	2 882		
Obeskattade reserver	32 758	31 503		
Övrigt		-1 369		
	51 814	35 240		
Förändring av uppskjutna skatter				
Redovisat i resultaträkningen	-7 069	2 761	690	
Omräkningsdifferens	-2 460	71		
Förvärv av dotterbolag	-7 887	-361		
	-17 416	2 471	690	

NOT 15 ÖVRIGA IMMATERIELLA ANLÄGGNINGSTILLGÅNGAR

TSEK	Koncernen				2014			
	Kund- relationer	Tekno- logi	Övr. immateriella anläggningstillg.	Totalt	Kund- relationer	Tek- nologi	Övr. immateriella anläggningstillg.	Totalt
Ingående anskaffningsvärde			36 552	36 552			27 709	27 709
Årets direkta investeringar			1 202	1 202			8 155	8 155
Förvärv av dotterföretag	37 964	12 694	5 808	56 466				
Försäljningar/utrangeringar			-52	-52			-14	-14
Omräkningsdifferens	-1 257	-420	-548	-2 225			702	702
Utgående ackumulerade anskaffningsvärden	36 707	12 274	42 962	91 943			36 552	36 552
Ingående avskrivningar			-27 032	-27 032			-17 042	-17 042
Förvärv av dotterföretag			-4 382	-4 382				
Försäljningar/utrangeringar			52	52			14	14
Omklassificeringar							-4 208	-4 208
Omräkningsdifferens	21	4	466	490			-362	-362
Årets avskrivningar	-633	-106	-4 973	-5 711			-5 435	-5 435
Utgående ackumulerade avskrivningar	-612	-102	-35 869	-36 583			-27 032	-27 032
Utgående planenligt restvärde	36 095	12 171	7 093	55 360			9 520	9 520

Noter till de finansiella rapporterna

NOT 16 GOODWILL

TSEK	Koncernen	
	2015	2014
Ingående anskaffningsvärde	75 407	74 399
Årets direkta investeringar	655	1 413
Förvärv av dotterföretag	46 070	
Omräkningsdifferens	-4 571	-405
Utgående ackumulerade anskaffningsvärden	117 561	75 407
Utgående planenligt restvärde	117 561	75 407

Under 2015 förvärvades två bolag, vilket genererade en total goodwillpost på 46 MSEK. Se not 31.

Företagsledningen undersöker varje år om något nedskrivningsbehov föreligger för goodwill. Återvinningsbart belopp för den underliggande kassagenererande enheten AQ Wiring Systems har fastställts baserat på en beräkning av koncernens nyttjandevärde. Goodwill hänförlig till Anton Kft uppgår till 43,8 MSEK. Då förvärvet genomfördes i slutet av år 2015 har ingen nedskrivningsprövning upprättats. Övriga goodwillposter är av mindre värde och det finns inga indikationer på en bestående värdoförsämring.

Nedskrivningsprövning för kassagenererande enheter innehållande goodwill

Följande kassagenererande enhet har betydande redovisade goodwillvärden i förhållande till koncernens totala redovisade goodwillvärden:

	2015	2014
AQ Wiring Systems	63 890	66 551

Beräkningen har gjorts utifrån uppskattade framtida kassaflöden motsvarande en femårsperiod. Kassaflöden bortom femårsperioden har extrapolerats med hjälp av en bedömd tillväxttakt på 2%. Den diskonteringsräntan som använts för de framtida kassaflödena uppgår till 11,5 % (9%).

Viktiga variabler Marknadsandel och -tillväxt

Metod för att skatta värden

Prognosen för tillväxt baseras på koncernens historiska tillväxt. Den totala marknaden förväntas växa under prognosperioden. Affärsområdets andel av den totala marknaden är marginell.

Rörelsens kostnader

Rörelsens kostnader är uppskattade utifrån den planerade verksamheten för prognosperioden.

Diskonteringsränta

Diskonteringsräntan är framtagen genom en vägd genomsnittlig kapitalkostnad för AQ koncernen och återspeglar aktuella marknadsmässiga bedömningar av pengars tidvärde och de risker som särskilt avser AQ koncernen.

Valutakurser

Valutaomräkning har gjorts till aktuella växlingskurser.

Återvinningsvärdet för AQ Wiring Systems överstiger det redovisade värdet med ett väsentligt belopp. Företagsledningen bedömer att inga rimliga förändringar i de viktiga antagandena kan leda till att återvinningsvärdet blir lägre än deras redovisade värde.

NOT 17 BYGGNADER OCH MARK

TSEK	Koncernen	
	2015	2014
Ingående anskaffningsvärde	146 592	130 823
Årets direkta investeringar	2 359	424
Förvärv av dotterföretag	61 101	10 519
Omklassificeringar	606	1 210
Omräkningsdifferens	-4 676	3 616
Utgående ackumulerade anskaffningsvärden	205 982	146 592
Ingående ackumulerade avskrivningar	-49 253	-40 630
Förvärv av dotterföretag	-12 055	-1 814
Omräkningsdifferens	1 051	-984
Årets avskrivningar	-5 703	-5 825
Utgående ackumulerade avskrivningar	-65 960	-49 253
Utgående planenligt restvärde	140 022	97 339

NOT 18 MASKINER OCH ANDRA TEKNISKA ANLÄGGNINGAR

TSEK	Koncernen					
	2015			2014		
	Maskiner och inventarier	Leasade maskiner	Totalt	Maskiner och inventarier	Leasade maskiner	Totalt
Ingående anskaffningsvärde	358 643	30 058	388 701	288 946	29 832	318 778
Årets direkta investeringar	43 479	233	43 712	39 080	126	39 206
Förvärv av dotterföretag	198 211	7 067	205 278	13 632	80	13 712
Försäljningar/utrangeringar	-44 978		-44 978	-7 450	-212	-7 662
Omklassificeringar	26 677	-22 115	4 562	11 793		11 793
Omräkningsdifferens	-10 414	-339	-10 753	12 642	232	12 874
Utgående ackumulerade anskaffningsvärden	571 618	14 904	586 522	358 643	30 058	388 701
Ingående ackumulerade avskrivningar	-223 503	-21 162	-244 665	-181 013	-18 797	-199 810
Förvärv av dotterföretag	-157 676	-5 142	-162 818	-12 452		-12 452
Försäljningar/utrangeringar	55 233		55 233	6 275	147	6 422
Omklassificeringar	-14 252	14 252		4		4
Omräkningsdifferens	7 924	256	8 181	-5 923	-153	-6 076
Årets avskrivningar	-38 024	-670	-38 694	-30 394	-2 359	-32 753
Utgående ackumulerade avskrivningar	-370 298	-12 466	-382 764	-223 503	-21 162	-244 665
Ingående ackumulerade nedskrivningar	-48		-48			
Årets nedskrivningar				-45		-45
Omräkningsdifferens	2		2	-3		-3
Utgående ackumulerade nedskrivningar	-46		-46	-48		-48
Utgående planenligt restvärde	201 274	2 438	203 712	135 092	8 896	143 988

NOT 19 INVENTARIER, VERKTYG OCH INSTALLATIONER

TSEK	Koncernen		Moderbolag	
	2015	2014	2015	2014
Ingående anskaffningsvärde	122 210	101 514	59	59
Årets direkta investeringar	18 468	13 035		
Förvärv av dotterföretag	10 844	7 806		
Försäljningar/utrangeringar	-13 573	-4 999		
Omklassificeringar		-121		
Omräkningsdifferens	-2 233	4 975		
Utgående ackumulerade anskaffningsvärden	135 716	122 210	59	59
Ingående ackumulerade avskrivningar	-75 789	-59 687	-48	-36
Förvärv av dotterföretag	-9 587	-4 736		
Försäljningar/utrangeringar		4 685		
Omklassificeringar		188		
Omräkningsdifferens	1 668	-4 024		
Årets avskrivningar	-12 399	-12 215	-12	-12
Utgående ackumulerade avskrivningar	-96 107	-75 789	-59	-48
Utgående planenligt restvärde	39 609	46 421		12

NOT 20 PÅGÅENDE NYANLÄGGNINGAR

TSEK	Koncernen	
	2015	2014
Ingående anskaffningsvärde	11 260	6 343
Årets direkta investeringar	14 560	17 901
Förvärv av dotterföretag	2 800	
Försäljningar/utrangeringar	-2 861	
Omklassificeringar	-5 638	-13 148
Omräkningsdifferens	-715	164
Utgående ackumulerade anskaffningsvärden	19 406	11 260

NOT 21 AKTIER OCH ANDELAR I DOTTERFÖRETAG

TSEK	Moderbolag	
	2015	2014
Ingående anskaffningsvärde	372 235	354 923
Aktieägartillskott	20 342	6 404
Investering i dotterbolag	235 817	16 458
Koncerninterna förvärv	40 199	
Nedsättning av aktiekapital		-7 950
Utgående ackumulerade anskaffningsvärden	668 593	372 235
Ingående ackumulerade nedskrivningar	-53 958	-53 958
Utgående ackumulerade nedskrivningar	-53 958	-53 958
Utgående bokfört värde	614 635	318 277

Noter till de finansiella rapporterna

FORTS. NOT 21 AKTIER OCH ANDELAR I DOTTERFÖRETAG

	Org.nr	Antal andelar	Kapitalandelar	Röstandelar	Bokfört värde
AQ Fastighet Tokarp AB, Anderstorp	556220-0195	1 000	100%	100%	3 578
AQ Fastighet i Pålshoda AB, Eskilstuna	556275-6212	14 200	100%	100%	5 580
AQ Fastighet i Lund AB, Lund	556527-5228	10 000	100%	100%	3 942
AQ Fastighet i Lyrestad AB, Västerås	556443-9734	15 000	100%	100%	
AQ Fastighet i Torslanda AB, Göteborg	556690-3018	1 000	100%	100%	100
AQ Elautomatik AB, Västerås	556272-8484	1 000	100%	100%	4 457
AQ Elteknik AB, Uppsala	556358-1411	1 000	100%	100%	2 435
- AQ M-Tech AB, Uppsala	556090-4285				
AQ Enclosure Systems AB, Vaggeryd	556660-1844	20 000	100%	100%	2 000
AQ Trafo AB, Enköping	556443-9726	26 000	100%	100%	
AQ Mekatronik AB, Västerås	556666-7829	1 000	100%	100%	100
AQ ParkoPrint AB, Gävle	556574-6319	20 000	100%	100%	17 314
- AQ Fastigheter i Gävle AB, Gävle	556448-3385	1 500	100%	100%	
AQ Plast AB, Västerås	556497-2239	3 000	100%	100%	4 400
AQ Segerström & Svensson AB, Eskilstuna	556545-8790	40 000	100%	100%	7 226
AQ Retor Engineering AB, Göteborg	556622-8697	1 050	100%	100%	2 105
AQ Welded Structures AB, Ludvika	556660-2016	1 000	100%	100%	100
AQ Staretor AB, Göteborg	556690-3026	1 400	100%	100%	800
- AQ 3-Elite AB, Göteborg	556704-6981				
AQ Wiring Systems AB, Årjäng	556630-1437	500	100%	100%	5 000
AQ Wiring Systems AS, Arendal, Norge	987 815 566	100	100%	100%	56 060
AQ Electric AD, Radomir, Bulgarien	1135 61397	544 618	96%	96%	16 607
AQ Magnit AD, Godech, Bulgarien	1220 33267	679 382	99%	99%	40 237
AQ Plastronic AD, Bulgarien	1040 11529	595 560	95%	95%	14 391
AQ Wiring Systems UAB, Panevezys, Litauen	148 427 212	1 200	100%	100%	56 078
AQ Electric Suzhou Co Ltd, Suzhou, Kina	[2006] 65541	169 730	100%	100%	23 298
AQ Holmbergs Suzhou Co Ltd, Suzhou, Kina	[2002] 32190	173 517	100%	100%	1 806
- AQ Manufacturing Co., Ltd, Bangkok, Thailand	115 558 018 096				
AQ Italy S.R.L., Milano, Italien	04056160965	300	100%	100%	275
AQ Lasertool OÜ, Pärnu, Estland	10 930 852	40 000	100%	100%	8 525
AQ Mechanical&Electrical M.I.Pvt.Ltd, Pune, Indien	U31909PN2011FTC139442	4 156 659	100%	100%	39 919
AQ Wiring Systems SA DE CV, Tultitlan Edo, Mexico	DME051116H2A	50 000	100%	100%	20 000
AQ Wiring Systems Sp.z.o.o., Lodz, Polen	7 281 357 239	2 227	100%	100%	42 630
AQ Anton Kft	20-09-061216		100%	100%	235 672
					614 635

Noter till de finansiella rapporterna

NOT 22 LÅNGFRISTIGA FORDRINGAR

Fordringar hos koncernföretag	Moderbolaget	
	2015	2014
Ingående anskaffningsvärde	37 439	33 064
Utlåning under året	18 737	10 345
Amortering under året	-8 703	-8 437
Omräkningsdifferens	142	2 467
Utgående fordran	47 615	37 439

Finansiella placeringar	Koncernen	
	2015	2014
Ingående anskaffningsvärde		1 503
Förvärv		-128
Avyttrat		-28
Omklassificering till långfristiga fordringar		-1 554
Omräkningsdifferens		207
Utgående anskaffningsvärde		-

NOT 23 ÖVRIGA FORDRINGAR

TSEK	Koncernen		Moderbolaget	
	2015	2014	2015	2014
Fordran mervärdesskatt	16 005	17 821		
Övriga kortfristiga fordringar	20 989	14 997	531	443
	36 994	32 818	531	443

NOT 24 FÖRUTBETALDA KOSTNADER OCH UPPLUPNA INTÄKTER

TSEK	Koncernen		Moderbolaget	
	2015	2014	2015	2014
Förutbetalad hyra	4 988	2 718	58	58
Övriga interima fordringar	79 707	35 534	1 067	1 907
	84 695	38 251	1 125	1 965

Noter till de finansiella rapporterna

NOT 25 EGET KAPITAL

Kapitalhantering

Enligt styrelsens policy är koncernens finansiella målsättning att ha en god kapitalstruktur samt finansiell stabilitet och därigenom bibehålla investerare, kreditgivare och marknadens förtroende samt utgöra en grund för fortsatt utveckling av affärsverksamheten. Kon-

cernens mål är att bibehålla en soliditet på minst 40 %. Koncernens soliditet på balansdagen 2015-12-31 uppgick till 58 % (63). Utdelningspolicyen är att utdelningen ska motsvara ca 25 % av ett genomsnittligt resultat efter skatt över en konjunkturcykel.

Moderbolaget	Antalet aktier (st)	Aktiekapital (SEK)
Antal/Belopp vid årets utgång - 2011-12-31	17 959 058	35 918 116
Nyemission (apport)	75 000	150 000
Antal/Belopp vid årets utgång - 2012-12-31	18 034 058	36 068 116
Antal/Belopp vid årets utgång - 2013-12-31	18 034 058	36 068 116
Antal/Belopp vid årets utgång - 2014-12-31	18 034 058	36 068 116
Antal/Belopp vid årets utgång - 2015-12-31	18 034 058	36 068 116

Resultatet per aktie 9,44 SEK (8,32). Aktiens kvotvärde är 2 SEK. Bolaget har inga aktierelaterade program för anställda och samtliga aktier har samma röstvärde och förmånsrätter.

RESERVER

Konsoliderat eget kapital innefattar vissa reserver, varav AQ använder sig av omräkningsreserven. Omräkningsreserven består av alla valutakursdifferenser som uppstår vid omräkning av utlandsverksamhetens finansiella rapporter.

VINSTDISPOSITION

Styrelsen har föreslagit en utdelning om 2,25 (2,0) kronor per aktie till årsstämman för verksamhetsåret 2015 vilket innebär att 40 576 631 kronor kommer att delas ut till aktieägarna om årsstämman beslutar i enlighet med styrelsens förslag. Under året har ingen förändring skett i koncernens kapitalhantering.

NOT 26 OBESKATTADE RESERVER

TSEK	Moderbolaget	
	2015	2014
Periodiseringsfond Tax 2010		500
Periodiseringsfond Tax 2011	4 000	4 000
Periodiseringsfond Tax 2013	18 400	18 400
Periodiseringsfond SFL 2013	8 200	8 200
Periodiseringsfond SFL 2014	4 900	4 900
Periodiseringsfond SFL 2015	5 800	
	41 300	36 000

NOT 27 STÄLLDA SÄKERHETER OCH EVENTUALFÖRPLIKTELSE

TSEK	Koncernen	
	2015-12-31	2014-12-31
Poster inom linjen		
Ställda säkerheter		
Fastighetsinteckningar	85 900	90 651
Företagsinteckningar	239 750	302 448
varav i eget förvar	44 625	44 625
Äganderättsförbehåll avseende leasade maskiner	2 438	8 896
Övriga äganderättsförbehåll		354
Belånade kundfordringar	31 007	85 112
Ansvarsförbindelser		
Övriga eventalförpliktelser	INGA	INGA

Noter till de finansiella rapporterna

NOT 28 AVSÄTTNINGAR – LÅNGA OCH KORTA

TSEK	Koncernen	
	2015	2014
Ingående avsättningar garantiåtaganden, kortfristiga	545	257
Förändring garantiåtaganden	330	288
Utgående avsättningar garantiåtaganden, kortfristiga	875	545
Ingående avsättningar pensioner, långfristiga	3 321	1 996
Förändring pensioner	-5	1 325
Utgående avsättningar pensioner, långfristiga	3 316	3 321
Ingående avsättningar övrigt, långfristiga	6 065	3 525
Förändring övrigt	4 143	2 540
Utgående avsättningar övrigt, långfristiga	10 208	6 065
Summa avsättningar på balansdagen	14 398	9 931

NOT 29 ÖVRIGA SKULDER

TSEK	Koncernen		Moderbolaget	
	2015	2014	2015	2014
Skuld för moms och personal	21 228	22 064	1 025	2 240
Övriga kortfristiga skulder	14 152	21 152	3 137	1
	35 380	43 216	4 162	2 241

NOT 30 UPPLUPNA KOSTNADER OCH FÖRUTBETALDA INTÄKTER

TSEK	Koncernen		Moderbolaget	
	2015	2014	2015	2014
Skuld till personal	71 394	68 469	3 948	2 461
Skuld sociala avgifter	28 336	28 679	1 552	1 204
Övriga interima skulder	20 490	19 271	756	346
	120 220	116 419	6 256	4 011

Noter till de finansiella rapporterna

NOT 31 FÖRVÄRV

2015 Förvärv av dotterföretag (preliminära förvärvsanalyser)	Verkligt värde vid förvärvstidpunkten			
	Anton Kft	AQ M-Tech AB	AQ Magnit AD (BG)	Koncernen
Immateriella anläggningstillgångar	51 572	512		52 084
Materiella anläggningstillgångar	88 450	5 988		94 438
Finansiella anläggningstillgångar	805			805
Rörelsekapital	24 883	8 927		33 810
Likvida medel	51 788			51 788
Summa tillgångar	217 498	15 427		232 925
Långfristiga avsättningar	3 651			3 651
Långfristiga räntebärande skulder	1 002	931		1 933
Uppskjutna skatteskulder	22 023	770		22 793
Kortfristiga rörelseskulder	1 188	8 387		9 575
Summa avsättningar och skulder	27 864	10 088		37 952
Summa Nettotillgångar	189 634	5 339		194 973
Överförd ersättning	-235 243	8 387	-268	-241 043
Goodwill	45 609	461		46 070
Avgår: Likvida medel i den förvärvade verksamheten	51 788			51 788
Påverkan på likvida medel	-183 455	-5 800	-268	-189 255

Förvärv under de senaste 12 månaderna:

Datum	Förvärv	Årlig intäkt, MSEK*	Antal Anställda*
30 juni 2015	Anton Johanssons Rostfria	30	24
1 november 2015	Anton Kft.	240	400

* Årliga intäkter och antal anställda vid tiden för förvärvet.

Den 1 november 2015 förvärvade koncernen 100 % av aktierna i det onoterade bolaget Anton Kft för 235,2 MSEK och betalade kontant.

Under de två månaderna fram till 31 december 2015 bidrog dotterföretaget med 39,9 MSEK till koncernens intäkter och 2,3 MSEK till koncernens resultat efter skatt. Om förvärvet hade inträffat per den 1 januari 2015, dvs. inkluderat januari till oktober, då uppskattar företagsledningen att koncernens intäkter skulle ha blivit 202,7 MSEK högre och periodens resultat skulle ha blivit 28,5 MSEK högre för de tolv månader som avslutades 31 december 2015.

Förvärvade immateriella tillgångar avser kundrelationer och teknologi. I goodwillvärdet ingår synergieffekter i form av effektivare produktionsprocesser samt personalens tekniska kunskaper. Ingen del av goodwillen förväntas vara skattemässigt avdragsgill. Förvärvsrelaterade utgifter uppgår till 0,4 MSEK.

Den 30 juni 2015 förvärvades 100 % av aktierna i Anton Johanssons Rostfria AB. Erlagd köpeskillning uppgick till 5,8 MSEK och förvärvade nettotillgångar uppgick till 5,3 MSEK. Det koncernmässiga övervärdet om 0,46 MSEK är i sin helhet allokaterat till goodwill i form av synergieffekter i produktionsprocesser samt personalens tekniska kunskaper.

Syftet med förvärvet av Anton Johanssons Rostfria Verkstad var att få tillgång till ett bolag som tillverkar komponenter i rostfritt stå till kunder med särskilda och unika krav t ex. för laboratorie- och medicinteknikindustrier. Syftet med förvärvet med Anton Kft. gjordes för att erhålla kompetens inom avancerad maskinbearbetning av komponenter för krävande kunder och för att bredda AQ Groups marknad och teknologi inom formsprutning och verktygsframtagning.

Inga avyttringar av bolag har skett under perioden.

Noter till de finansiella rapporterna

NOT 31 FÖRVÄRV

2014

Köpeskillningar och påverkan på koncernens likvida medel var enligt följande:

Förvärv av dotterföretag	Verkligt värde vid förvärvstidpunkten			
	Carat Electronic AD	Foleshill Metal Finishing	Sertec Engineering	Koncernen
Materiella anläggningstillgångar	9 237	5 369	6 661	21 267
Varulager	4 974			4 974
Övriga omsättningstillgångar	2 042			2 042
Likvida medel	162			162
Summa tillgångar	16 415	5 369	6 661	28 445
Långfristiga avsättningar	328			328
Kortfristiga rörelseskulder	1 695			1 695
Summa avsättningar och skulder	2 023			2 023
Summa Nettotillgångar	14 392	5 369	6 661	26 422
Goodwill			1 413	1 413
Total köpeskillning	-14 392	-5 369	-8 074	-27 835
Ej utbetald del av köpeskillningen			-1 413	-1 413
Överförd ersättning	-14 392	-5 369	-6 661	-26 422
Avgår: Likvida medel i den förvärvade verksamheten	162			162
Påverkan på likvida medel	-14 230	-5 369	-6 661	-26 260

NOT 32 LIKVIDA MEDEL

TSEK	Koncern		Moderbolaget	
	2015	2014	2015	2014
Kassa och bank	135 602	145 744	-	22 352
Redovisade likvida medel i kassaflödesanalysen	135 602	145 744	-	22 352

Koncernens totala outnyttjade limiter avseende checkkrediter uppgick vid årets slut till 128 770 (138 459) TSEK.

NOT 33 NÄRSTÅENDE TRANSAKTIONER

Moderbolaget har en närståenderelation med sina dotterföretag, se not 4.1. Under år 2015 har AQ Group AB betalat ut 36 068 116 kr i aktieutdelning till sina aktieägare. Några övriga transaktioner mellan AQ och närstående som väsentligen påverkat företagets ställning och resultat har inte ägt rum.

Två av företagets styrelseledamöter kontrollerar ca 60 % av rösterna i företaget. Inga lån till styrelseledamöter eller andra nyckelpersoner i ledande ställning förekommer.

Övriga ersättningar till styrelse och koncernledningen se not 9.

STYRELSENS INTYGANDE

Koncernredovisningen respektive årsredovisningen har upprättats i enlighet med de internationella redovisningsstandarder som avses i Europaparlamentets och rådets förordning (EG) nr 1606/2002 av den 19 juli 2002 om tillämpning av internationella redovisningsstandarder respektive god redovisningssed i Sverige och ger en rättvisande bild av koncernens och moderbolagets ställning och resultat. Förvaltningsberättelsen för koncernen respektive moderbolaget ger en rättvisande översikt över utvecklingen av koncer-

nens och moderbolagets verksamhet, ställning och resultat samt beskriver väsentliga risker och osäkerhetsfaktorer som moderbolaget och de företag som ingår i koncernen står inför.

Årsredovisningen och koncernredovisningen har, som framgår ovan, godkänts för utfärdande av styrelsen och verkställande direktören den 21 mars 2016. Koncernens resultat- och balansräkning och moderbolagets resultat- och balansräkning blir föremål för fastställelse på årsstämman den 21 april 2016.

Västerås 2016-03-21

Per-Olof Andersson
Styrelseordförande

Claes Mellgren
Verkställande direktör

Patrik Nolåker
Styrelseledamot

Leif Andersson
Styrelseledamot

Gunilla Spongh
Styrelseledamot

Ulf Gundemark
Styrelseledamot

Vår revisionsberättelse har lämnats 2016-03-22
KPMG AB

Helena Arvidsson Älgne
Auktoriserad revisor

Revisionsberättelse

Till årsstämman i AQ Group AB (publ), org. nr 556281-8830

Rapport om årsredovisningen och koncernredovisningen

Vi har utfört en revision av årsredovisningen och koncernredovisningen för AQ Group AB (publ) för år 2015. Bolagets årsredovisning och koncernredovisning ingår i den tryckta versionen av detta dokument på sidorna 12-56.

Styrelsens och verkställande direktörens ansvar för årsredovisningen och koncernredovisningen

Det är styrelsen och verkställande direktören som har ansvaret för att upprätta en årsredovisning som ger en rättvisande bild enligt årsredovisningslagen och en koncernredovisning som ger en rättvisande bild enligt International Financial Reporting Standards (IFRS) såsom de antagits av EU, och årsredovisningslagen, och för den interna kontroll som styrelsen och verkställande direktören bedömer är nödvändig för att upprätta en årsredovisning och koncernredovisning som inte innehåller väsentliga felaktigheter, vare sig dessa beror på oegentligheter eller på fel.

Revisorns ansvar

Vårt ansvar är att uttala oss om årsredovisningen och koncernredovisningen på grundval av vår revision. Vi har utfört revisionen enligt International Standards on Auditing och god revisionssed i Sverige. Dessa standarder kräver att vi följer yrkesetiska krav samt planerar och utför revisionen för att uppnå rimlig säkerhet att årsredovisningen och koncernredovisningen inte innehåller väsentliga felaktigheter.

En revision innefattar att genom olika åtgärder inhämta revisionsbevis om belopp och annan information i årsredovisningen och koncernredovisningen. Revisorn väljer vilka åtgärder som ska utföras, bland annat genom att bedöma riskerna för väsentliga felaktigheter i årsredovisningen och koncernredovisningen, vare sig dessa beror på oegentligheter eller på fel. Vid denna riskbedömning beaktar revisorn de delar av den interna kontrollen som är relevanta för hur bolaget upprättar årsredovisningen och koncernredovisningen för att ge en rättvisande bild i syfte att utforma granskningsåtgärder som är ändamålsenliga med hänsyn till omständigheterna, men inte i syfte att göra ett uttalande om effektiviteten i bolagets interna kontroll. En revision innefattar också en utvärdering av ändamålsenligheten i de redovisningsprinciper som har använts och av rimligheten i styrelsens och verkställande direktörens uppskattningar i redovisningen, liksom en utvärdering av den övergripande presentationen i årsredovisningen och koncernredovisningen.

Vi anser att de revisionsbevis vi har inhämtat är tillräckliga och ändamålsenliga som grund för våra uttalanden.

Uttalanden

Enligt vår uppfattning har årsredovisningen upprättats i enlighet med årsredovisningslagen och ger en i alla väsentliga avseenden rättvisande bild av moderbolagets finansiella ställning per den 31 december 2015 och av dess finansiella resultat och kassaflöden för året enligt årsredovisningslagen. Koncernredovisningen har upprättats i enlighet med årsredovisningslagen och ger en i alla väsentliga avseenden rättvisande bild av koncernens finansiella ställning per den 31 december 2015 och av dess finansiella resultat och kassaflöden för året enligt International Financial Reporting Standards, såsom de antagits av EU, och enligt årsredovisningslagen.

Förvaltningsberättelsen är förenlig med årsredovisningens och koncernredovisningens övriga delar.

Vi tillstyrker därför att årsstämman fastställer resultaträkningen och balansräkningen för moderbolaget och för koncernen.

Rapport om andra krav enligt lagar och andra författningar

Utöver vår revision av årsredovisningen och koncernredovisningen har vi även utfört en revision av förslaget till dispositioner beträffande bolagets vinst eller förlust samt styrelsens och verkställande direktörens förvaltning för AQ Group AB (publ) för år 2015.

Styrelsens och verkställande direktörens ansvar

Det är styrelsen som har ansvaret för förslaget till dispositioner beträffande bolagets vinst eller förlust, och det är styrelsen och verkställande direktören som har ansvaret för förvaltningen enligt aktiebolagslagen.

Revisorns ansvar

Vårt ansvar är att med rimlig säkerhet uttala oss om förslaget till dispositioner beträffande bolagets vinst eller förlust och om förvaltningen på grundval av vår revision. Vi har utfört revisionen enligt god revisionssed i Sverige.

Som underlag för vårt uttalande om styrelsens förslag till dispositioner beträffande bolagets vinst eller förlust har vi granskat styrelsens motiverade yttrande samt ett urval av underlagen för detta för att kunna bedöma om förslaget är förenligt med aktiebolagslagen.

Som underlag för vårt uttalande om ansvarsfrihet har vi utöver vår revision av årsredovisningen och koncernredovisningen granskat väsentliga beslut, åtgärder och förhållanden i bolaget för att kunna bedöma om någon styrelseledamot eller verkställande direktören är ersättningskyldig mot bolaget. Vi har även granskat om någon styrelseledamot eller verkställande direktören på annat sätt har handlat i strid med aktiebolagslagen, årsredovisningslagen eller bolagsordningen.

Vi anser att de revisionsbevis vi har inhämtat är tillräckliga och ändamålsenliga som grund för våra uttalanden.

Uttalanden

Vi tillstyrker att årsstämman disponerar vinsten enligt förslaget i förvaltningsberättelsen och beviljar styrelsens ledamöter och verkställande direktören ansvarsfrihet för räkenskapsåret.

Västerås den 22 mars 2016

KPMG AB

Helena Arvidsson Älgne
Auktoriserad revisor



Patrik Nolåker, Ulf Gundemark, Claes Mellgren, Leif Andersson och Per-Olof Andersson. Gunilla Spongh saknas på bilden.

Bolagsstyrningen i AQ Group AB (publ) innebär att säkerställa att bolaget sköts på ett för aktieägarna så effektivt sätt som möjligt, genom en kombination av skrivna regler och praxis. AQ Group följer i tillämpliga delar "Svensk kod för bolagsstyrning" som gäller för svenska bolag vars aktier handlas på en reglerad marknad (NASDAQ OMX Stockholm).

Kodens princip är följa eller förklara.

AQ Group avviker från koden i följande fall:

- Valberedningen: skall enligt koden utgöras av en majoritet av icke styrelseledamöter och att högst en av ledamöterna i valberedning får vara beroende till bolagets större aktieägare. AQ största ägare har ansett att bolagets ägarstruktur, med två ägare som tillsammans äger ca 60 % av aktierna i bolaget, i valberedningen bäst företräds av dessa ägare tillsammans med andra aktieägare.
- Revisions- och ersättningsutskott: relaterade frågor behandlas av hela styrelsen.

Bolagsstyrningsrapporten granskas inte av bolagets revisorer.

Aktieägarna

AQ Group hade per årsskiftet 2 044 (2 172) aktieägare. Information om aktiens utveckling, ägarstruktur, utdelning med mera finns i förvaltningsberättelsen.

Lagstiftning och bolagsordning

AQ Group har att i första hand tillämpa svensk aktiebolagslag och de regler som följer av att aktien är noterad på AktieTorget. Aktietorget är inte en reglerad marknadsplats enligt lag om värdepappersmarknad. AQ Group ska samtidigt i sin verksamhet följa de bestämmelser som finns angivna i AQ Group ABs bolagsordning.

Bolagsstämma

Kallelse till bolagsstämma utfärdas tidigast sex och senast fyra veckor före stämman. Kallelsen innehåller information om anmälan och rätt att delta i och rösta på stämman samt numrerad dagordning med de ärenden som ska behandlas. Anmäla till stämman görs skriftligt till bolagets adress, eller via e-mail. Förslag till stämman skall adresseras till styrelsen, med adress till bolagets huvudkontor, och insändas i god tid innan kallelsen skall utfärdas. Kallelse och föredragningslista offentliggörs även på hemsidan. Aktieägare eller ombud kan rösta för fulla antalet ägda eller företrädda aktier.



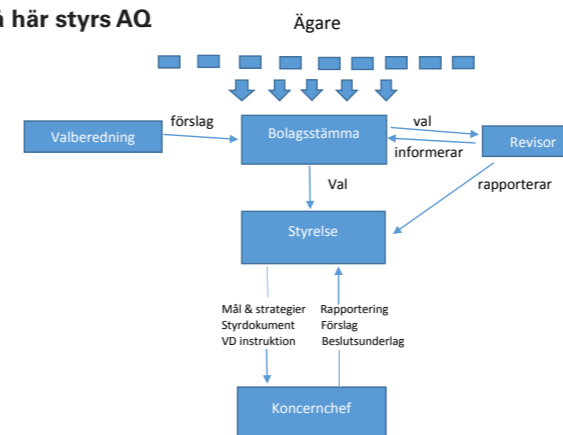
Årsstämma Västerås 23 april 2015

Årsstämma skall hållas senast fyra månader efter räkenskapsårets utgång. På årsstämman tas bl.a. beslut om godkännande av balans- och resultaträkningar, ansvarsfrihet för styrelse och VD samt disposition av företagets balanserade vinstmedel.

Vid AQ Groups årsstämma den 23 april 2015 deltog aktieägare representerande 67,3% av det totala antalet röster i bolaget. Vid stämman var VD och koncernens ledningsgrupp samt styrelsen närvarande. Under stämman gavs aktieägarna möjlighet att ställa frågor som också besvarades under stämman. Utöver ovan nämnda beslut beslutade årsstämman om arvoden till styrelse, bemyndigande till styrelsen att besluta om riktad nyemission (max 2 000 000 aktier), samt val av funktionärer.

AQ Group har inte haft någon extra bolagsstämma. I samband med bokslutskommuniké offentliggörs var och när nästa årsstämma äger rum.

Så här styrs AQ



TILLSÄTTNING AV FUNKTIONÄRER

Valberedning

Årsstämman väljer en valberedning som representerar bolagets aktieägare. Valberedningen består av 3 ledamöter, varav 1 utan anknytning till bolagets styrelse. Vid 2015 års årsstämma valdes Per-Olof Andersson, Claes Mellgren samt Johan Hagberg.

Styrelse

Valberedningen skall lämna förslag till val av ordförande, övriga styrelseledamöter och arvode uppdelat på ordförande och övriga.

Som underlag för sina förslag skall valberedningen;

- bedöma i vilken grad nuvarande styrelse uppfyller framtida behov med hänsyn till bolagets utveckling samt ta del av utvärderingen av styrelsens arbete under året
- fastställa kravprofiler för nya ledamöter, samt
- systematiskt söka efter nya ledamöter.

Vid offentliggörande av valberedningens förslag skall uppgift lämnas om ålder, andra väsentliga uppdrag, eget och närståendes aktieinnehav, oberoende ledande befattningar/havare/aktieägare, antal år i styrelsen (vid omval) samt övrigt som anses väsentligt för bedömning av kompetens och oberoende.

På årsstämman skall valberedningen lämna en redogörelse för hur arbetet bedrivits, samt presentera och motivera förslag. Om ingen förnyelse föreslås skall en särskild motivering lämnas.

Vid årsstämman valdes Leif Andersson, Gunilla Spongh, Ulf Gundemark, Patrik Nolåker och Claes Mellgren till styrelseledamöter. Per-Olof Andersson valdes till Styrelseordförande. Ersättning i form av styrelsearvode har utgått till styrelsens externa ledamöter med 120 000 kr vardera.

Revisorer

Vid årsstämman 2014 valdes Helena Arvidsson Älgne, KPMG till revisor för de kommande fyra åren.

Styrelsens uppgifter

Styrelsen ska för ägarnas räkning:

- fastställa övergripande mål och strategi
- fortlöpande utvärdera bolagsledningen
- ta ansvar för att rutiner och system är anpassade för bolagets verksamhet
- ta ansvar för öppenhet i den externa informationen
- se till att lagar och regler efterlevs
- att bolaget har ett gott etiskt uppträdande samt kalla till bolagsstämma



Styrelseledamot Gunilla Spongh med CFO Mia Tomczak

Styrelsens övergripande uppgift är att förvalta bolagets angelägenheter på ett sådant sätt att ägarnas intresse av god långsiktig kapitalavkastning tillgodoses på bästa möjliga sätt.

Styrelsens sammansättning

Styrelsen skall enligt bolagsordningen bestå av lägst 3 och högst 7 ledamöter samt högst 2 suppleanter. Ledamöterna väljs årligen av årsstämman för tiden intill dess nästa årsstämma hållits.

Majoriteten av ledamöterna skall vara oberoende i förhållande till bolaget och bolagsledningen.

Styrelsen skall ha den storlek och sammansättning som krävs i form av kompetens och erfarenhet för bolagets verksamhet och utveckling, samt det oberoende som krävs för att styrelsen självständigt och effektivt skall kunna förvalta bolagets angelägenheter.

Styrelsens arbete under 2015

Under året har det hållits fem ordinarie styrelsemöten och en strategikonferens. Inför styrelsemötena har ledamöterna tillställts skriftligt material beträffande de frågor som skall behandlas vid mötet. Styrelsen har under året ägnat särskild uppmärksamhet åt strategiska och finansiella frågor.

Styrelsens arbetsordning

Förutom lagar och förordningar styrs styrelsens arbete av den årligen fastställda arbetsordningen. Arbetsordningen innehåller riktlinjer för styrelsens arbete, instruktioner för VD och ekonomisk rapportering.

I arbetsordningen framgår bland annat:

- att styrelsen ska sammanträda minst fem gånger per år och vid brådskande ärenden kan sammanträden hållas i form av telefon- eller videokonferenser,
- att vissa ärenden skall behandlas på varje styrelsesammanträde samt att särskilda beslut ska fattas vid det konstituerande sammanträdet,
- att styrelseledamöterna ska erhålla underlag för de frågor som ska behandlas på styrelsemötena i god tid före dessa möten.
- att styrelsen varje månad skall erhålla rapport beträffande bolagets verksamhet och utveckling,
- att revisorerna ska inbjudas att vid minst ett styrelsemöte rapportera om revisionsarbetet utan att representanter från bolagsledningen deltar.

Arbetsordningen beskriver vidare hur styrelseprotokoll ska upprättas och distribueras till medlemmarna samt hur styrelsen ska informeras i samband med exempelvis pressmeddelanden. Arbetsordningen innehåller också riktlinjer för vilka beslut som styrelsen kan delegera till VD och bolagsledning.

REDOVISNING, REVISION OCH INTERN KONTROLL

Allmänt

Externa revisorer utses av årsstämman. Revisorerna har till uppgift att på aktieägarnas vägnar granska bolagets årsredovisning och bokföring samt styrelsens och VD:s förvaltning. De interna finansiella rapporterna som framtagits månadsvis har även delgivits revisorerna.

Hela styrelsen är delaktig i den interna kontrollen av de finansiella rapporterna och gemensamt ansvarig för övrig intern kontroll. I styrelsens rapporteringsinstruktion finns krav på att styrelsen vid ett möte ska samtala med bolagets revisor utan att VD och CFO är närvarande. Den huvudansvarige revisorn har personligen rapporterat sina iakttagelser avseende redovisning och intern kontroll till styrelsen vid två tillfällen under året.

Kontrollmiljö

Kontrollmiljön utgör basen för bolagets interna kontroll. AQ Groups styrelse har därför vinnlagt sig om en effektiv och regelbunden finansiell rapportering. Styrelsens rapporteringsinstruktion till VD avseende den finansiella rapporteringen omfattar bl.a. intern kontroll. I respektive dotterföretag finns en intern roll- och ansvarsfördelning som syftar till god intern kontroll i den finansiella rapporteringen.

AQs redovisningsavdelningar i respektive dotterföretag informerar löpande företagsledningen om den ekonomiska utvecklingen i respektive företag. Styrelsen är mån om att samtliga ekonomiansvariga har en stark integritet, medveten känsla för etik och hög kompetens inom ansvarsområdet. AQ arbetar kontinuerligt med framtagande av ändamålsenliga system för den administrativa förvaltningen. AQ har även tagit fram en ekonomihandbok som beskriver organisation, ansvar, befogenheter, policys, ekonomistyrning mm.

Riskbedömning och kontrollaktiviteter

AQ Group tar månadsvis fram ändamålsenliga rapporter med omfattande analyser och kommentarer, vilka redovisas för både koncern och enskilda dotterföretag.

Detta ger styrelsen ett utmärkt redskap för att följa och kontrollera den löpande utvecklingen inom AQ. Ekonomisk avrapportering från företagsledningen är en ständigt punkt på samtliga styrelsemöten.

AQs långsiktiga riskhanteringsstrategi regleras av en av ledningsgruppen framlagd kredit policy, med CFO som huvudansvarig för efterlevnad och rapportering inom koncern. De risker som finns och som CFO har att hantera finns utförligt beskrivet i not 3.

Information och kommunikation

AQs finansiella rapportering följer de lagar och regler som gäller för bolag noterat på AktieTorget och de lagar i varje land där verksamhet bedrivs. Förutom externa regler och rekommendationer finns interna instruktioner och anvisningar.

Uppföljning

Förutom den interna uppföljningen och rapporteringen, rapporterar AQs externa revisorer löpande under verksamhetsåret till VD och styrelse. Denna samlade information som omnämnts i denna rapport ger styrelsen en god uppfattning och ett tillförlitligt underlag avseende den finansiella rapporteringen i årsredovisningen.

Bolagsledning

Styrelsen har delegerat det operativa ansvaret för bolagets och koncernens förvaltning till bolagets VD. En instruktion avseende arbetsfördelningen mellan styrelse och VD beslutas årligen av styrelsen. AQs bolagsledning utgörs av ledningsgruppen som under 2015 har bestått av Claes Mellgren VD, Mia Tomczak ekonomi, Anna Nordanstig personal, Åsa Lostorp inköp, James Ahrgren marknad och försäljning och Per Lindblad IT och affärsutveckling.

Ersättning till VD:ar i dotterbolagen beslutas i respektive dotterbolags styrelse enligt de principer som fastställts av styrelsen i moderbolaget. AQ har inga incitamentsprogram i form av options- eller andra aktierelaterade program till ledande befattningshavare eller andra personer inom eller utom bolaget.

Information

AQ Groups information till aktieägarna och andra intressenter ges via årsredovisningen och delårsrapporterna på bolagets hemsida (www.aqg.se) samt AktieTorgets hemsida (www.aktietorget.se). Där finns även pressmeddelanden och presentationsmaterial för de senaste åren. Informationsgivningen i bolaget följer en av styrelsen fastställd informationspolicy.

KONCERNSTRUKTUR – VERKSAMHETER

MODERBOLAG

AQ Group AB (publ) (556281-8830)

Bolaget, med säte i Västerås är moderbolag i koncernen. Verksamheten består av övergripande koncernledning och ekonomiadministration för svenska dotterbolag. VD: Claes Mellgren

SVENSKA RÖRELSEDRIVANDE DOTTERBOLAG

AQ Elautomatik AB (556272-8484)

Bolaget utvecklar, konstruerar, tillverkar och installerar kompletta elskåp för styrning av maskiner och processer. Verksamheten bedrivs i Västerås, Bollnäs, Lund och Örnsköldsvik. VD: Ola Olsson

AQ Elteknik Aktiebolag (556358-1411)

Bolaget utvecklar, konstruerar, tillverkar och installerar styr- och reglerutrustning. Bolaget har egna produkter såsom sensorer för detektering av gas och vätskeflöden samt värmemantel för att undvika kondens i krävande filterapplikationer. Bolagets verksamhet bedrivs i Uppsala. VD: Tobias Hammar

AQ Enclosure Systems AB (556660-1844)

Bolaget bedriver tillverkning och försäljning av kompletta maskiner och tunnplåtsdetaljer. Bolagets verksamhet bedrivs i Vaggeryd, Kista och Falköping. VD: Martin Elm

AQ Mekatronik AB (556666-7829)

Bolaget utvecklar, konstruerar och säljer produkter för tågindustrin, elprodukter samt reläer. Bolagets verksamhet bedrivs i Västerås. VD: Carina Ståhl t.o.m. september 2015/ Ola Olsson fr.o.m. oktober 2015

AQ M-Tech AB (556090-4285)

Bolaget konstruerar och tillverkar mekaniska komponenter och system för högteknologiska kunder. Bolagets verksamhet bedrivs i Uppsala. VD: Tobias Hammar

AQ ParkoPrint AB (556574-6319)

Bolaget tillverkar bl.a. elmekaniska produkter såsom biljettautomater och printrar. Verksamheten bedrivs i Gävle. VD: Per-Olof Andersson t.o.m. februari 2016/ Claes Mellgren fr.o.m. mars 2016

AQ Plast AB (556497-2239)

Bolaget konstruerar och tillverkar stansade metallkomponenter, formsprutade termoplastdetaljer samt kombinationsprodukter. Verksamheten bedrivs i Anderstorp, Torslanda, Vadstena och Västerås. VD: Erik Mattsson

AQ Retor Engineering AB (556622-8697)

Bolaget bedriver konsultverksamhet med inriktning på ingenjörsarbete till krävande industrikunder. Verksamheten bedrivs i Torslanda. VD: Leif Plate

AQ Segerström & Svensson AB (556545-8790)

Bolaget bearbetar och monterar plåt via press, skärning, robotsvetsning samt ED/pulver-målning. Bolagets verksamhet bedrivs i Eskilstuna, Pålshoda och Lyrestad. VD: Leif Plate

AQ Trafo AB (556443-9726)

Bolaget utvecklar och säljer induktorer och transformatorer. Verksamheten bedrivs i Enköping. VD: Claes Mellgren

AQ Welded Structures AB (556660-2016)

Bolaget utvecklar, tillverkar och säljer tunnplåtskomponenter till krävande industrikunder. Bolagets verksamhet bedrivs i Ludvika. VD: Jennie Söderlund

ÖVRIGA SVENSKA DOTTERBOLAG

AQ Fastighet i Lund AB (556527-5228)

Bolaget förvaltar en industrifastighet i Lund om ca 2 100 m², i vilken AQ Elautomatik AB bedriver verksamhet. VD: Ola Olsson

AQ Fastighet i Lyrestad AB (556443-9734)

Bolaget förvaltar en industrifastighet i Lyrestad, Mariestad om 7 360 m², i vilken AQ Segerström & Svensson AB bedriver verksamhet. VD: Leif Plate

AQ Fastighet i Pålshoda AB (556275-6212)

Bolaget förvaltar en industrifastighet i Pålshoda om ca 3 000 m², i vilken AQ Segerström & Svensson AB bedriver verksamhet. VD: Leif Plate

AQ Fastighet Tokarp AB (556220-0195)

Bolaget förvaltar en industrifastighet i Anderstorp om ca 10 000 m², i vilken AQ Plast AB bedriver verksamhet. VD: Erik Mattsson

AQ Fastighet i Torslanda AB (556690-3018)

Bolaget förvaltar en industrifastighet i Torslanda om ca 1 500 m², i vilken AQ Plast AB och AQ Retor Engineering AB bedriver verksamhet. VD: Erik Mattsson

AQ Fastigheter i Gävle AB (556448-3385)

Dotterbolag till AQ ParkoPrint AB. Bolaget förvaltar en industrifastighet i Gävle om 4 590 m², i vilken AQ ParkoPrint AB bedriver verksamhet. VD: Per-Olof Andersson t.o.m. februari 2016/Claes Mellgren fr.o.m. mars 2016

AQ Wiring Systems AB (556630-1437)

Bolaget är tills vidare vilande. VD: Claes Mellgren

AQ 3-Elite AB (556704-6981)

Dotterbolag till AQ Staretor AB. Bolaget är tills vidare vilande. VD: Claes Mellgren

AQ Staretor AB (556690-3026)

Bolaget är moderbolag i Retor-koncernen, i övrigt bedrivs ingen verksamhet. VD: Claes Mellgren

UTLÄNDSKA RÖRELSEDRIVANDE DOTTERBOLAG

AQ Electric AD (1135 61397)

Bolaget ägs till 95,5% av AQ Group AB (publ). Bolaget konstruerar, tillverkar och säljer apparatskåp samt mekaniska detaljer. Verksamheten bedrivs i egna fastigheter om 27 994 m² i Radomir, Bulgarien. VD: Emil Nikolov

AQ Electric Suzhou Co. Ltd ([2006] – [65541])

Bolaget konstruerar, monterar och säljer apparatskåp, kablage samt induktiva komponenter. Bolagets verksamhet bedrivs i Suzhou, Kina, och riktar sig mot externa kunder i Asien. VD: James Ahrgren t.o.m. maj 2015/Andreas Björk fr.o.m. juni 2015

AQ Holmbergs Suzhou Co. Ltd ([2002] – [32190])

Bolaget tillverkar och säljer stansade metallkomponenter och formsprutade termoplastdetaljer. Bolagets verksamhet bedrivs i Suzhou, i Kina, och riktar sig mot externa kunder i Asien. VD: Ragnar Koppel

AQ Mechanical & Electrical Manufacturing India Pvt. Ltd (U31909PN2011FTC139442)

Bolaget tillverkar och säljer metallprodukter, induktiva komponenter samt kablage. Bolagets verksamhet bedrivs i Pune, Indien. VD: Andreas Björk t.o.m. maj 2015/ Ajit Vibhandik fr.o.m. juni 2015

AQ Italy S.R.L. (04056160965)

Bolaget har sitt säte i Milano, Italien, och är ett teknik- och försäljningsbolag för i första hand induktiva komponenter. VD: Giovanni Di Manici

AQ Lasertool OÜ (10930852)

Bolaget tillverkar, monterar och säljer bearbetade plåt-detallier och gör ytbehandling till industrikunder. Bolaget bedriver verksamhet i egen fastighet om ca 10 000 m² i Pärnu samt i Jüri och Viimsi, Estland. VD: Tarmo Luhaäär

AQ Magnit AD (1220 33267)

Bolaget ägs till 99,6% av AQ Group AB (publ). Bolaget tillverkar och säljer induktiva komponenter och reläer. Bolaget bedriver verksamhet i egen fastighet om ca 7 600 m² i Godech, Bulgarien. VD: Krasimir Cholakov t.o.m januari 2016/ Ivan Stratiev fr.o.m. februari 2016

AQ Plastronic AD (1040 11529)

Bolaget ägs till 94,6% av AQ Group AB (publ). Bolaget producerar elektriska instrument, elektronik, formsprutade termoplastdetaljer och underhåller verktyg för formsprutning. Bolaget bedriver verksamheten i Veliko Tarnovo, Bulgarien. VD: Emil Nikolov

AQ Wiring Systems SA de CV (DME051116H2A)

Bolaget tillverkar och säljer kablage och elektromekaniska moduler till industrikunder. Bolaget bedriver verksamheten i Tultitlan Edo, Mexiko. VD: Paul Larsson t.o.m. augusti 2015/Javier Abarca fr.o.m. september 2015

AQ Wiring Systems Sp. Z.o.o., (7281357239)

Bolaget tillverkar och säljer kablage och elektromekaniska moduler till industrikunder. Bolaget bedriver verksamheten i Lodz, Polen. VD: Mikael Alvarsson

AQ Wiring Systems UAB (148 427 212)

Bolaget tillverkar och säljer kablage och elektromekaniska moduler. Bolaget bedriver verksamheten i Panevezys, Litauen. VD: Nerijus Olsauskas

AQ Manufacturing Co., Ltd (0115558018096)

Bolaget tillverkar och konstruerar mekaniska komponenter och sammansatta enheter. Bolaget bedriver verksamhet i Bangkok, Thailand. VD: Ragnar Koppel

AQ Anton Kft. (20-09-061216)

Bolaget är ledande inom maskinbearbetning av komponenter för stora industriella gasturbiner (IGT), inom produktion av komplexa formsprutade komponenter och inom konstruktion och tillverkning av verktyg. Bolaget bedriver verksamhet i Zalaegerszeg, Ungern. VD: András Németh

ÖVRIGA UTLÄNDSKA DOTTERBOLAG

AQ Wiring Systems AS (987 815 566)

Det norska bolaget är tillsvidare vilande. VD: Claes Mellgren

WE ARE RELIABLE

Kunden i fokus

Kunden kommer alltid i första hand. Genom att underlätta för våra kunder och göra det där "lilla extra" lägger vi grunden till långsiktiga samarbeten.

Enkelhet

Vi utför våra dagliga arbetsuppgifter utan krångel och byråkrati. Allt vi gör ger mervärde till kunden.

Entreprenöranda

Företag inom AQ, ska med utgångspunkt i våra värderingar, bedriva sina verksamheter som entreprenörer och eftersträva lönsamhet och tillväxt.

Mod och respekt

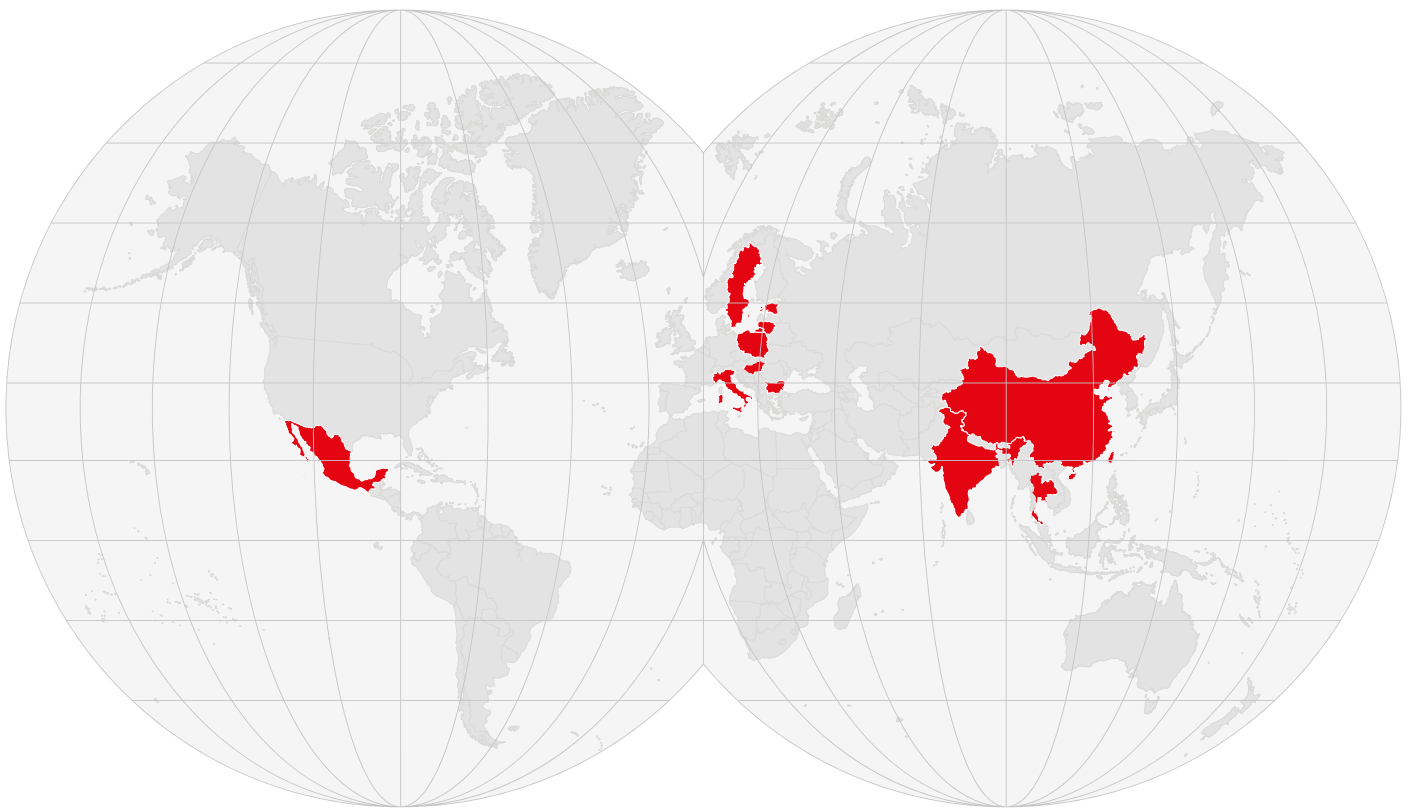
Vi har modet att gå vår egen väg – vi står för vad vi tycker, är beredda att fatta svåra beslut, ger konstruktiv feedback och medger våra egna misstag. Vi behandlar andra som vi själva vill bli behandlade.

Kostnads-effektivitet

Vi tillgodoser våra kunders önskemål på det mest kostnadseffektiva sättet och genomför kontinuerliga förbättringar. Vi kan produktion, vi agerar långsiktigt och vi satsar helhjärtat för att leva upp till kundernas förväntningar i fråga om kvalitet, leveransprecision, teknisk utveckling och service.



AQ Group AB
Regattagatan 29
723 48 Västerås
www.aqg.se



• Länder där AQ Group har verksamhet:

- | | |
|-----------|----------|
| Bulgarien | Mexiko |
| Estland | Polen |
| Indien | Sverige |
| Italien | Thailand |
| Kina | Ungern |
| Litauen | |